

### Top 20 NVDR Net Buying Value (B m)

Stock	Date					
	28-มี.ค.	27-มี.ค.	26-มี.ค.	25-มี.ค.	24-มี.ค.	21-มี.ค.
OR	94.4	34.4	-9.5	-23.4	-2.7	-10.5
TRUE	87.0	28.4	47.3	224.4	133.0	74.0
BBL	83.9	155.5	-138.9	-10.4	59.5	5.0
IVL	35.3	49.0	5.0	-13.0	13.6	-36.8
TISCO	30.8	35.2	18.9	6.0	16.0	347.2
KBANK	22.6	266.4	234.1	82.6	136.2	248.7
SAPPE	13.9	8.3	10.3	1.7	1.1	-6.1
CRC	10.3	36.4	15.8	-21.1	32.9	76.2
BJC	8.5	-6.9	-2.1	-21.7	-0.4	0.6
AMATA	7.6	3.1	63.1	16.0	21.2	-10.9
COM7	7.3	-11.5	-2.0	-2.2	16.7	16.3
TCAP	6.2	18.2	2.9	12.4	5.7	70.9
DOHOME	5.6	-4.7	5.5	-10.6	-2.3	-7.9
KTB	5.0	44.2	149.8	-325.8	-52.6	-245.1
SAMART	4.1	-4.6	1.0	-0.8	4.4	0.4
AAI	2.9	0.5	0.0	1.7	2.9	-1.8
CHG	2.6	2.5	-1.9	-4.7	1.3	-10.5
QH	2.4	-1.0	4.4	-1.5	-0.3	-2.3
PM	2.2	2.2	0.7	2.3	0.6	1.1
PIN	2.1	-0.4	0.2	-1.3	0.0	-4.2

### Top 20 NVDR Net Selling Value (B m)

Stock	Date					
	28-มี.ค.	27-มี.ค.	26-มี.ค.	25-มี.ค.	24-มี.ค.	21-มี.ค.
DELTA	-397.9	-255.1	35.8	71.6	39.7	347.6
CCET	-154.6	-33.6	108.6	-18.2	-34.2	-310.6
PTT	-129.5	24.9	-103.9	-296.1	-284.3	-241.9
SCB	-104.8	211.3	-33.6	-93.9	-192.9	30.2
PTTEP	-99.7	41.3	-71.9	-191.2	-19.3	-32.7
AOT	-99.3	-96.8	-84.6	-175.4	64.1	-48.4
SCC	-73.2	-30.0	-17.7	-88.4	21.9	-12.2
BH	-62.1	-1.8	-131.5	-52.5	-17.5	-55.8
ADVANC	-58.9	17.2	-19.5	-179.3	-132.1	-79.3
PTTGC	-56.7	-34.5	-64.2	-80.3	-27.6	-106.4
CPALL	-54.4	130.3	10.5	-346.4	7.6	-176.1
BDMS	-49.3	-10.2	-173.3	-170.6	18.1	-17.5
CPN	-45.9	-17.2	-15.4	-51.6	-44.3	-12.2
HANA	-40.4	6.8	-0.5	-12.1	6.2	-18.8
TOP	-40.2	-33.9	41.2	-22.1	-122.2	-155.3
MINT	-39.2	-29.1	-11.4	88.5	51.9	3.1
CPF	-38.3	-24.5	-11.3	-9.4	81.7	-230.8
HMPRO	-35.6	6.4	97.2	-45.9	-5.7	50.8
SCGP	-35.1	-27.0	2.5	-146.9	-2.2	-40.7
BANPU	-30.6	3.8	-16.5	-31.8	-17.4	-31.8

### Top 20 NVDR Most Active by Value (B m)

Stock	Total	Buy	Sell	Net	% *
PTT	507.7	189.1	318.6	-129.5	28.6
SCB	435.7	165.5	270.3	-104.8	39.7
AOT	434.4	167.5	266.9	-99.3	25.7
BBL	393.9	238.9	155.0	83.9	34.2
OR	383.8	239.1	144.7	94.4	32.8
PTTEP	366.9	133.6	233.3	-99.7	31.6
KBANK	358.7	190.6	168.0	22.6	31.8
TRUE	342.1	214.5	127.6	87.0	36.7
CPALL	312.0	128.8	183.2	-54.4	20.4
ADVANC	265.1	103.1	162.0	-58.9	34.1
PTTGC	244.3	93.8	150.5	-56.7	32.4
KTB	225.8	115.4	110.4	5.0	24.7
TTB	196.2	94.8	101.3	-6.5	21.1
CCET	195.3	20.4	175.0	-154.6	26.2
WHA	176.0	74.9	101.2	-26.3	26.4
BDMS	168.0	59.4	108.7	-49.3	20.6
IVL	140.9	88.1	52.8	35.3	26.2
MINT	127.3	44.1	83.3	-39.2	32.1
CPN	122.9	38.5	84.4	-45.9	32.2

### Top 20 NVDR Daily Outstanding

Stock	Thai NVDR's		% of Paid Up	
	Investment *	Capital Shares	Capital **	
TISCO-P	7,300	9,859	74.04	
MBK-W4	1,804,133	5,414,598	33.32	
MORE	2,129,028,674	7,176,748,441	29.67	
BBL	436,450,945	1,908,842,894	22.86	
NDR	88,477,640	456,891,630	19.37	
KKP-W6	11,102,478	70,546,511	15.74	
AMATA	178,661,435	1,150,000,000	15.54	
KBANK	360,542,327	2,369,327,593	15.22	
THIP	12,879,515	89,999,686	14.31	
BGP	190,798,303	1,376,923,157	13.86	
GBX	147,624,176	1,089,076,392	13.55	
CPALL	1,165,671,261	8,983,101,348	12.98	
TRUE	4,032,621,055	34,552,100,801	11.67	
MFC	14,359,874	125,615,708	11.43	
RCL	92,743,496	828,750,000	11.19	
CHO-W4	31,095,500	278,474,616	11.17	
AH	38,797,123	354,842,012	10.93	
TISCO	85,506,821	800,645,624	10.68	
TOP	234,199,234	2,233,835,566	10.48	
BDMS	1,664,363,171	15,892,001,895	10.47	

\* % of Trading Volume in Underlying Securities  
ที่มา: set.or.th

Note: Paid up capital shares of warrants are the number of issued warrants deduct from the total exercised warrants

\* Thai NVDR's investment = จำนวนหุ้นที่ ThaiNVDR ถือครองโดยที่ยังไม่ได้รับรายการที่รอการชำระราคาและส่งมอบหลักทรัพย์

\*\* ตามเกณฑ์ของธนาคารแห่งประเทศไทย บริษัท ไทยเอ็นวีดีอาร์ สามารถถือครองหุ้นได้ไม่เกิน

- 25% ของทุนจดทะเบียนชำระแล้ว สำหรับ BAY CIMBT KKP KTB LHFG SCB TCAP TISCO TMB และ BFIT

35% ของทุนจดทะเบียนชำระแล้ว สำหรับ BBL และ KBANK

รายงานการเปลี่ยนแปลงการถือหลักทรัพย์และสัญญาซื้อขายล่วงหน้าของผู้บริหาร (แบบ 59)  
ประจำวันที่ 28 มีนาคม 2568

ชื่อย่อหลักทรัพย์	วิธีการได้มา/ จำหน่าย	ชื่อผู้บริหาร	ประเภทหลักทรัพย์	วันที่ได้มา/ จำหน่าย	จำนวน	ราคา
ADVICE	ซื้อ	นาย ณัฐฐ์ ณัฐนิการินทร์	หุ้นสามัญ	24/03/2568	50,000	4.80
ADVICE	ซื้อ	นาย ณัฐฐ์ ณัฐนิการินทร์	หุ้นสามัญ	26/03/2568	1,022,400	4.90
ADVICE	ขาย	นาย อมร ทากอง	หุ้นสามัญ	26/03/2568	785,700	4.93
ASW	ซื้อ	นาย วิวัฒน์ วัฒนทรัพย์	หุ้นสามัญ	26/03/2568	80,000	6.53
CHG	ซื้อ	นาย วิชิต ศรีรัตต์	หุ้นสามัญ	27/03/2568	20,000	1.77
CPALL	ซื้อ	นาย วิเศษ วิชัยวัฒน์	หุ้นสามัญ	28/03/2568	40,000	49.75
CRD	ขาย	นาย ธีรวัฒน์ จีรพัฒน์	หุ้นสามัญ	26/03/2568	1,400	0.35
CRD	ขาย	นาย ธีรวัฒน์ จีรพัฒน์	หุ้นสามัญ	27/03/2568	2,300	0.35
DEXON	ซื้อ	นาย มาร์ติน สดุดิ	ใบแสดงสิทธิในผลประโยชน์ที่เกิดจากหลักทรัพย์อ้างอิงไทย (NVDR)อ้างอิง หุ้นสามัญ	26/03/2568	333,200	1.40
DEXON	ซื้อ	นาย มาร์ติน สดุดิ	ใบแสดงสิทธิในผลประโยชน์ที่เกิดจากหลักทรัพย์อ้างอิงไทย (NVDR)อ้างอิง หุ้นสามัญ	27/03/2568	12,500	1.40
EASON	ซื้อ	นางสาว เพชรรัตน์ เอกแสงกุล	หุ้นสามัญ	27/03/2568	60,800	1.05
HTC	ซื้อ	นาย อธิชา कुमार เซรสธา	หุ้นสามัญ	27/03/2568	28,000	16.30
JR	ซื้อ	นาย ธีรนต์ วิวัฒน์ชญากวณ	หุ้นสามัญ	27/03/2568	3,300	1.48
JR	ซื้อ	นาย ธีรนต์ วิวัฒน์ชญากวณ	หุ้นสามัญ	27/03/2568	3,300	1.48
NEO	ซื้อ	นาย วิวัฒน์ พูลเกษ	หุ้นสามัญ	27/03/2568	10,000	29.00
NKT	ซื้อ	นางสาว เขียวเรศ ทองสิมา	หุ้นสามัญ	27/03/2568	63,600	4.65
NL	ซื้อ	นาย ศรัณย์ โรจน์เลิศธรรมยา	หุ้นสามัญ	27/03/2568	490,000	1.01
PCC	ซื้อ	นาย กิตติ สัมฤทธิ์	หุ้นสามัญ	27/03/2568	92,800	2.60
RBF	ซื้อ	นาง เพ็ชรา รัตนภูมิภักดี	หุ้นสามัญ	26/03/2568	70,200	4.76
RBF	ซื้อ	นาง เพ็ชรา รัตนภูมิภักดี	หุ้นสามัญ	27/03/2568	23,200	4.66
SABUY	ซื้อ	นาย อธิชัย พูลสวัสดิ์	หุ้นสามัญ	27/03/2568	500,000	0.32
SE	ซื้อ	นาย สิทธิชัย สิกขม	หุ้นสามัญ	28/03/2568	120,000	0.43
SKN	ซื้อ	นาง กิตติยา นิบลอร์	หุ้นสามัญ	27/03/2568	10,000	5.45
STC	ขาย	นาย สุรสิทธิ์ เขียวฤกษ์	หุ้นสามัญ	24/03/2568	1,000	0.53
STC	ซื้อ	นาย สุรสิทธิ์ เขียวฤกษ์	หุ้นสามัญ	24/03/2568	1,000	0.52
STC	ซื้อ	นาย สุรสิทธิ์ เขียวฤกษ์	หุ้นสามัญ	26/03/2568	1,000	0.53
STC	ขาย	นาย สุรสิทธิ์ เขียวฤกษ์	หุ้นสามัญ	27/03/2568	42,000	0.54
SYNEX	ซื้อ	นาย สุวัฒน์ มงคลสุธี	หุ้นสามัญ	27/03/2568	10,000	10.90
TIDLOR	ซื้อ	นาย ปิยะศักดิ์ อุกฤษฏ์กุล	หุ้นสามัญ	27/03/2568	50,000	14.70
TKS	ซื้อ	นาย สุวัฒน์ มงคลสุธี	หุ้นสามัญ	27/03/2568	9,000	5.75
TMW	ซื้อ	นาย อิศราธิ ฐุชธธา	หุ้นสามัญ	27/03/2568	5,000	55.00
TNDT	ขาย	นาย สุวัฒน์ แดงพิบูลย์สกุล	หุ้นสามัญ	27/03/2568	1,300	0.18
TPPL	ซื้อ	นาย ทากร เสี่ยวไพรัตน์	หุ้นสามัญ	27/03/2568	1,000,000	1.00
TPPL	ซื้อ	นาย ทากร เสี่ยวไพรัตน์	หุ้นสามัญ	27/03/2568	2,000,000	1.00
TTI	ซื้อ	นาย กำนธ ธีรชิตต์	หุ้นสามัญ	18/03/2568	100	25.50
TTI	ซื้อ	นาย กำนธ ธีรชิตต์	หุ้นสามัญ	18/03/2568	100	25.75
TTI	ซื้อ	นาย กำนธ ธีรชิตต์	หุ้นสามัญ	18/03/2568	10,000	26.00
TTI	ซื้อ	นาย กำนธ ธีรชิตต์	หุ้นสามัญ	19/03/2568	200	25.75
TTI	ซื้อ	นาย กำนธ ธีรชิตต์	หุ้นสามัญ	25/03/2568	300	26.00
UAC	ซื้อ	นางสาว นิลรัตน์ ธารมโนภาส	หุ้นสามัญ	27/03/2568	30,000	3.08
WINDOW	ซื้อ	นาย อนันต์ รัตนศิริวิไล	หุ้นสามัญ	26/03/2568	3,553,500	0.89
WPH	ซื้อ	นาย เบน เหล่าสุนทร	หุ้นสามัญ	27/03/2568	10,000	8.08

ที่มา: sec.or.th

รายงานการได้มา/จำหน่ายหลักทรัพย์ของกิจการ (แบบ 246-2)  
ประจำวันที่ 28 มีนาคม 2568

หลักทรัพย์	ชื่อผู้ได้มา/จำหน่าย	วิธีรม	ประเภท หลักทรัพย์ 1	% ก่อน ได้มา/ จำหน่าย	% ได้มา/ จำหน่าย	% หลัง ได้มา/ จำหน่าย	วันที่ได้มา/ จำหน่าย	% ก่อน ได้มา/ จำหน่าย (กลุ่ม)2	% ได้มา/ จำหน่าย (กลุ่ม)2	% หลัง ได้มา/ จำหน่าย (กลุ่ม)2	หมายเหตุ3
NER	นาย วิฑิตย์ ธีรชนสมบูรณ์	จำหน่าย	หุ้น	27.6350	5.4118	22.2232	24/03/2568	27.6350	5.4118	22.2232	

- 1 หัก หมายถึง หักสามัญหรือหุ้นบุริมสิทธิ หรือใบแสดงสิทธิในผลประโยชน์ที่เกิดจากหลักทรัพย์อ้างอิงไทย (DF) หลักทรัพย์แปลงสภาพ หมายถึง ใบสำคัญแสดงสิทธิที่จะซื้อหุ้นสามัญ หุ้นแปลงสภาพ หรือหลักทรัพย์อื่นที่อาจแปลงสภาพได้
- 2 กรณีที่มีการรายงานเป็นกลุ่ม ชื่อผู้ได้มา/จำหน่าย จะแสดงชื่อของบุคคลในกลุ่มที่มีการเปลี่ยนแปลง ส่วน %การได้มา/จำหน่าย และ %หลังการได้มา/จำหน่าย จะแสดงชื่อของทั้งกลุ่ม และบุคคลตามมาตรา 258 (นิยามตามบุคคลมาตรา 258)
- 3 ข้อมูลเบื้องต้น หมายถึง ข้อมูลยังไม่ครบถ้วน และ/หรือ อยู่ระหว่างการสอบถาม  
ฉบับแก้ไข หมายถึง ผู้รายงานยื่นเอกสารชุดใหม่ เพื่อแก้ไขจุดเดิม  
chain principle หมายถึง การโอนหุ้นโดยทางอ้อม และเป็นการโอนมาในจำนวนที่ทำให้ผู้ได้มาต้องทำค่าเสนอซื้อหลักทรัพย์ทั้งหมดของกิจการ

ที่มา: sec.or.th

ธุรกรรมขายชอร์ต

ข้อมูลการขายชอร์ตและข้อมูลการขายชอร์ตที่ยังไม่ได้ซื้อคืน ณ วันที่ 28 มีนาคม 2568

Table with columns: หลักทรัพย์, ปริมาณการขายชอร์ต (หุ้น) [Local, NVDR, ทั้งหมด], มูลค่าการชอร์ต (บาท), % ปริมาณการขายชอร์ต เทียบกับปริมาณการซื้อขาย, ปริมาณการขายชอร์ตที่ยังไม่ได้ซื้อคืน ณ สิ้นวัน (หุ้น) [Local, NVDR, ทั้งหมด], and ปริมาณการขายชอร์ตที่ยังไม่ได้ซื้อคืนของหลักทรัพย์ (ทั้งหมด/จำนวนหุ้นชำระแล้ว (%)).

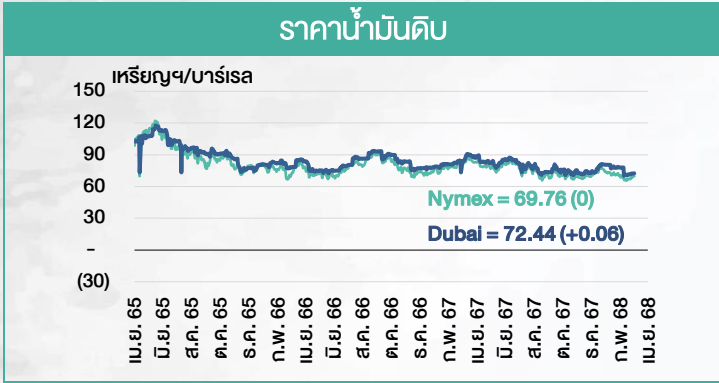
## ธุรกรรมขายชอร์ต (ต่อ) ข้อมูลการขายชอร์ตและข้อมูลการขายชอร์ตที่ยังไม่ได้ซื้อคืน ณ วันที่ 28 มีนาคม 2568

หลักทรัพย์	ปริมาณการขายชอร์ต (หุ้น)			มูลค่า		% ปริมาณการขายชอร์ต เทียบกับปริมาณการซื้อขาย แบบ Auto Matching	ปริมาณการขายชอร์ตที่ยังไม่ได้ซื้อคืน ณ สิ้นวัน (หุ้น)			ปริมาณการขายชอร์ต ที่ยังไม่ได้ซื้อคืนของหลักทรัพย์ ทั้งหมด/จำนวนหุ้นชำระแล้ว (%)	
	Local		NVDR	ทั้งหมด (บาท)			Local		NVDR		ทั้งหมด
OR	2,147,200	414,600	2,561,800	30,204,450	5.16%	10,129,852	23,582,900	33,712,752	0.28%		
ORI	32,200	57,900	90,100	212,624	2.07%	1,632,800	4,711,050	6,343,850	0.26%		
OSP	11,000	22,400	33,400	488,210	0.96%	1,260,800	2,628,600	3,889,400	0.13%		
PLANB	74,000	168,900	242,900	1,363,065	5.32%	854,100	542,572	1,396,672	0.03%		
PR9	-	-	-	-	0.00%	791,600	20,500	812,100	0.10%		
PRM	-	208,700	208,700	1,358,565	8.10%	391,400	1,260,600	1,652,000	0.07%		
PSH	-	-	-	-	0.00%	99,000	283,500	382,500	0.02%		
PSL	27,400	-	27,400	176,730	4.13%	214,400	803,800	1,018,200	0.07%		
PTG	200	8,300	8,500	58,885	0.62%	4,500	320,500	325,000	0.02%		
PTT	740,200	253,300	993,500	32,404,375	3.61%	17,409,900	103,267,100	120,677,000	0.42%		
PTTEP	92,000	600	92,600	10,935,350	1.88%	708,000	13,551,100	14,259,100	0.36%		
PTTGC	513,900	166,100	680,000	12,004,000	3.18%	6,738,400	7,222,100	13,960,500	0.31%		
QH	400,500	70,100	470,600	745,145	3.96%	14,479,910	12,169,195	26,649,105	0.25%		
RATCH	38,300	71,500	109,800	2,799,900	5.96%	158,500	738,000	896,500	0.04%		
RBF	74,900	279,500	354,400	1,617,050	13.87%	9,400	761,100	770,500	0.04%		
RCL	10,700	14,200	24,900	583,270	4.89%	828,700	1,800	830,500	0.10%		
ROJNA	300	65,000	65,300	378,740	3.62%	94,200	-	94,200	0.00%		
RPC	-	-	-	-	0.00%	39,400	-	39,400	0.00%		
RS	108,400	-	108,400	68,317	3.81%	17,600	444,600	462,200	0.02%		
S	-	-	-	-	0.00%	83,200	67,800	151,000	0.00%		
SABINA	-	-	-	-	0.00%	52,100	19,600	71,700	0.02%		
SABUY	-	-	-	-	0.00%	114,400	-	114,400	0.00%		
SAK	6,900	-	6,900	26,944	1.13%	1,900	-	1,900	0.00%		
SAMART	200	4,000	4,200	29,400	0.24%	142,000	-	142,000	0.01%		
SAPPE	28,600	4,700	33,300	1,156,225	2.83%	4,500	308,700	313,200	0.10%		
SAT	15,900	13,700	29,600	328,560	6.58%	66,500	243,874	310,374	0.07%		
SAV	100	-	100	1,500	0.07%	55,500	159,400	214,900	0.03%		
SAWAD	2,600	50,900	53,500	1,511,375	3.06%	1,527,852	4,283,590	5,811,442	0.38%		
SC	19,700	17,200	36,900	91,512	4.32%	142,400	2,661,468	2,803,868	0.07%		
SCB	13,700	3,600	17,300	2,173,000	0.40%	533,200	3,350,600	3,883,800	0.12%		
SCC	93,400	87,300	180,700	28,111,000	11.96%	1,764,500	7,932,950	9,697,450	0.81%		
SCCC	500	-	500	78,250	1.06%	2,500	10,035	12,535	0.00%		
SCGP	162,400	18,100	180,500	2,498,510	2.36%	1,225,800	1,852,554	3,078,354	0.07%		
SCN	-	-	-	-	0.00%	35,600	-	35,600	0.00%		
SGC	202,600	-	202,600	183,164	1.09%	-	-	-	0.00%		
SGP	-	-	-	-	0.00%	10,300	2,700	13,000	0.00%		
SHR	9,100	6,700	15,800	31,778	2.36%	308,800	-	308,800	0.01%		
SINGER	43,100	-	43,100	265,050	2.70%	235,400	290,453	525,853	0.06%		
SIRI	692,700	2,260,200	2,952,900	4,665,582	12.48%	10,288,700	42,758,200	53,046,900	0.31%		
SIS	2,100	-	2,100	49,300	2.66%	6,400	-	6,400	0.00%		
SISB	-	163,800	163,800	2,713,840	6.10%	342,600	2,028,300	2,370,900	0.25%		
SJWD	3,500	3,400	6,900	48,990	1.19%	620,000	89,684	709,684	0.04%		
SKY	9,400	-	9,400	151,850	2.57%	156,400	300	156,700	0.02%		
SNNP	-	-	-	-	0.00%	-	381,300	381,300	0.04%		
SP50001	-	-	-	-	0.00%	525,497	-	525,497	0.11%		
SPA	28,300	55,700	84,000	388,934	9.42%	109,800	1,045,700	1,155,500	0.09%		
SPALI	19,200	13,900	33,100	569,320	3.15%	478,500	2,282,100	2,760,600	0.14%		
SPCG	100	-	100	755	0.16%	18,800	7,700	26,500	0.00%		
SPRC	200	-	200	1,130	0.01%	1,767,800	792,983	2,560,783	0.06%		
SSP	-	-	-	-	0.00%	25,700	124,932	150,632	0.01%		
STA	67,700	-	67,700	1,011,360	1.60%	306,800	826,975	1,133,775	0.07%		
STAR5001	-	-	-	-	0.00%	457,814	-	457,814	0.09%		
STECON	-	-	-	-	0.00%	190,000	500	190,500	0.01%		
STGT	168,100	-	168,100	1,231,260	5.02%	567,900	1,449	569,349	0.02%		
STPI	2,800	-	2,800	7,504	0.50%	60,400	100,900	161,300	0.01%		
SUPER	-	-	-	-	0.00%	5,403,600	-	5,403,600	0.02%		
SUPEREIF	-	-	-	-	0.00%	2,200	-	2,200	0.00%		
SUSCO	100	-	100	292	0.01%	98,000	-	98,000	0.01%		
SYNEX	10,300	-	10,300	111,240	3.75%	2,200	1,080	3,280	0.00%		
TAE	-	-	-	-	0.00%	8,800	-	8,800	0.00%		
TAIWANAI13	1,760	-	1,760	17,040	36.92%	-	-	-	0.00%		
TASCO	44,500	21,800	66,300	961,670	8.02%	586,600	40,100	626,700	0.04%		
TCAP	51,100	9,800	60,900	3,090,675	6.69%	319,600	1,278,228	1,597,828	0.15%		
TCC	-	-	-	-	0.00%	20,400	-	20,400	0.00%		
TDEX	177,600	-	177,600	1,293,626	63.75%	-	-	-	0.00%		
TFG	64,000	131,900	195,900	892,562	6.57%	4,400	61,300	65,700	0.00%		
THANI	19,300	7,000	26,300	44,455	1.48%	174,800	4,864,333	5,039,133	0.08%		
THCOM	170,700	9,900	180,600	1,901,300	8.18%	329,300	60,200	389,500	0.04%		
THG	-	4,400	4,400	38,320	0.64%	90,500	617,201	707,701	0.08%		
TIDLOR	10,900	-	10,900	159,140	0.89%	992,300	7,383,390	8,375,690	0.29%		
TIPH	5,300	-	5,300	105,830	1.46%	22,400	700	23,100	0.00%		
TISCO	33,500	-	33,500	3,348,875	2.37%	616,600	1,025,200	1,641,800	0.21%		
TKN	-	-	-	-	0.00%	-	280,200	280,200	0.02%		
TLI	63,600	22,700	86,300	1,009,710	2.70%	3,488,400	2,209,100	5,697,500	0.05%		
TOA	33,100	2,500	35,600	404,630	0.91%	27,400	432,206	459,606	0.02%		
TOP	22,100	-	22,100	558,025	0.47%	3,231,400	4,665,546	7,896,946	0.35%		
TPIPL	-	-	-	-	0.00%	3,330,800	1,334,400	4,665,200	0.02%		
TPIPP	-	35,400	35,400	80,004	3.58%	150,100	827,998	978,098	0.01%		
TQM	9,700	-	9,700	142,590	4.73%	75,300	1,098	76,398	0.01%		
TRUE	4,108,000	330,000	4,438,000	52,454,790	11.25%	5,001,900	61,055,930	66,057,830	0.19%		
TTA	46,700	-	46,700	198,412	3.02%	355,300	47,200	402,500	0.02%		
TTB	16,031,400	314,500	16,345,900	32,488,095	6.97%	92,918,600	35,165,900	128,084,500	0.13%		
TTCL	-	-	-	-	0.00%	19,600	-	19,600	0.00%		
TTW	-	32,000	32,000	281,600	2.40%	154,200	334,000	488,200	0.01%		
TU	-	-	-	-	0.00%	634,400	1,106,100	1,740,500	0.04%		
TVO	2,000	-	2,000	43,610	0.82%	19,200	86,740	105,940	0.01%		
UBE	-	-	-	-	0.00%	173,200	-	173,200	0.00%		
UNIQ	2,900	-	2,900	4,843	48.36%	7,000	-	7,000	0.00%		
VGI	700,000	219,300	919,300	2,871,192	1.83%	27,192,000	21,028,810	48,220,810	0.24%		
VNG	-	-	-	-	0.00%	3,200	-	3,200	0.00%		
WHA	3,093,000	305,700	3,398,700	11,709,830	3.52%	84,770,800	16,335,700	101,106,500	0.68%		
WHAUP	7,100	33,700	40,800	145,388	4.89%	380,400	2,045,400	2,425,800	0.06%		
WP	-	-	-	-	0.00%	800	-	800	0.00%		
XO	2,400	-	2,400	37,700	2.15%	738,800	-	738,800	0.17%		
XPG	271,500	-	271,500	217,200	18.49%	1,254,500	3,332,900	4,587,400	0.04%		

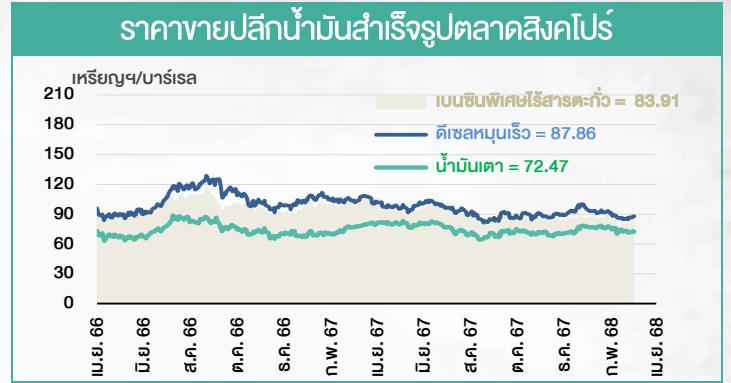
ข้อมูลการขายชอร์ตที่ยังไม่ได้ซื้อคืน (Outstanding Short Positions) เป็นข้อมูลรายวันที่ตลาดหลักทรัพย์ฯ ได้รับรายงานจากสมาชิก ซึ่งสมาชิกจะปรับปรุงรายการเมื่อได้รับแจ้งข้อมูลการซื้อขายหลักทรัพย์จากลูกค้าหรือเมื่อเกิน 60 วันนับจากวันที่ลูกค้าขายชอร์ต

- ไม่รวมรายการขายชอร์ตของสมาชิกที่เป็นผู้ร่วมค้าหน่วยลงทุน หรือผู้ดูแลสภาพคล่องของหน่วยลงทุนของกองทุนรวมอิตีเอฟเพื่อบัญชีบริษัทประเภทพ่อค้าทำไรจากส่วนต่างของราคาหรือเพื่อดูสภาพคล่อง แล้วแต่กรณี
- ข้อมูลการขายชอร์ตที่ยังไม่ได้ซื้อคืน - หลักทรัพย์ที่ไม่ใช่หุ้นสามัญจะใช้นับจำนวนหลักทรัพย์จดทะเบียนกับ ตลาด. แทนจำนวนหุ้นชำระแล้ว

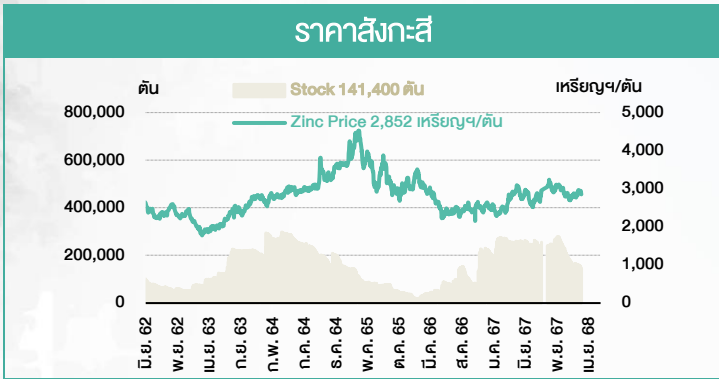
ที่มา : set.or.th



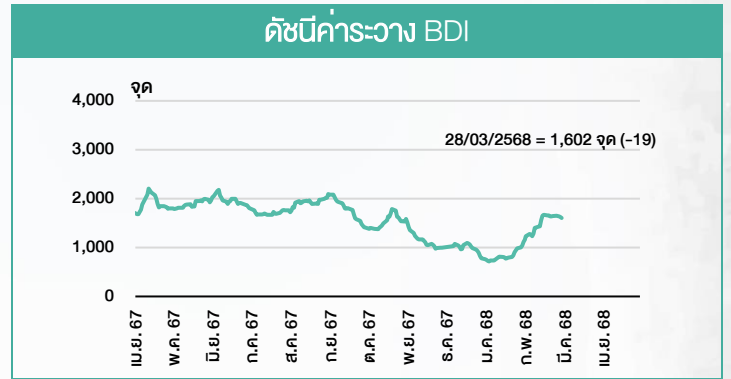
ที่มา : TQ professional



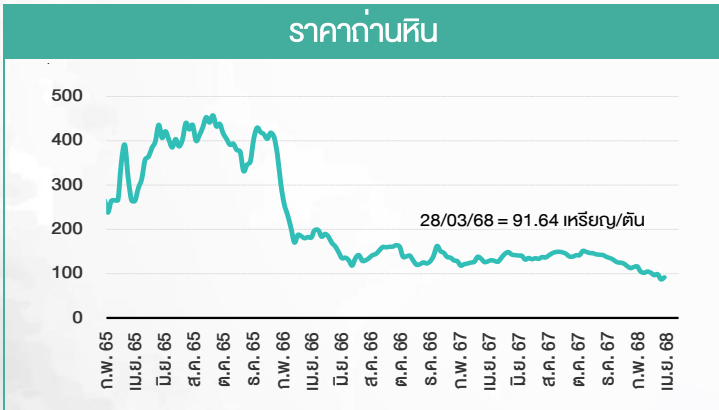
ที่มา : TOP



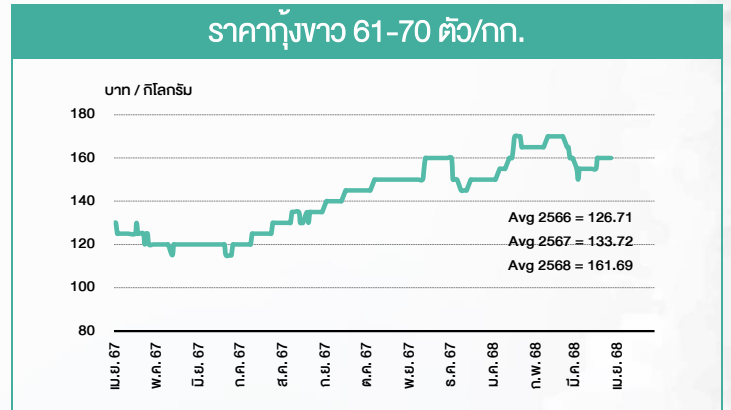
ที่มา : lme.co.uk



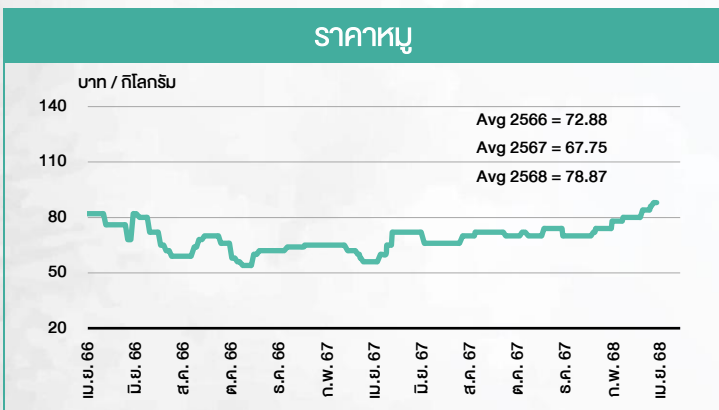
ที่มา : TQ professional



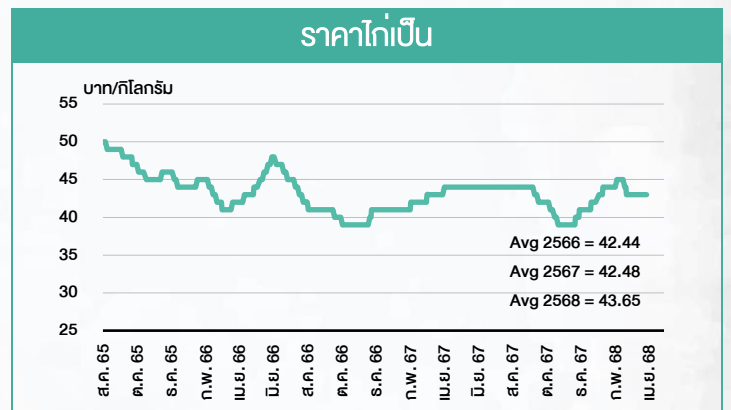
ที่มา : BANPU



ที่มา : สำนักงานเศรษฐกิจการเกษตร



ที่มา : สำนักงานเศรษฐกิจการเกษตร



ที่มา : สำนักงานเศรษฐกิจการเกษตร

March 2025				
Monday	Tuesday	Wednesday	Thursday	Friday
<b>31</b> <b>Par decrease</b> POPF B9.2543 par (from B9.345)  <b>XD</b> SCGD @B0.10 SONIC @B0.0575 UP @B1.98 UPF @B1.20  <b>New shares trading</b> XBIO 18,750,000 shr (pp)  <b>Conversion</b> AJA-W4 1:1w @B0.40 (final)				

April 2025				
Monday	Tuesday	Wednesday	Thursday	Friday
	<b>1</b> <b>Delist</b> AJA-W4  <b>Par decrease</b> HYDROGEN B8.9555 par (from B9.0835)  <b>XD</b> JAPAN13 @tba NDX01 @tba SCGP @B0.30 SUC @B1.60	<b>2</b> <b>Par decrease</b> B-WORK B9.0555 par (from B9.2233) <b>FUTURET</b> B9.8781 par (from B9.9.9763)  <b>Last trading day</b> MTW-W1  <b>XD</b> SCC @B2.50	<b>3</b> <b>XE</b> MTW-W1 1:1w @B1.00 (final, "SP")  <b>XD</b> DBS19 @tba SMPC @B0.27 TCOAT @B0.50  <b>XB</b> GLOCON 38,156 : 1cb @B1,000  <b>XW</b> GLOCON 18,500 : 1GLOCON-W6	<b>4</b> <b>XD</b> AUCT @B0.32 BANPU @B0.12 BPP @B0.30 S11 @B0.10 TCAP @b2.05 TCAP-P @b2.05 TPLASS @B0.04
<b>7</b> <b>PUBLIC HOLIDAY</b> (Substitution for Chakri Memorial Day)	<b>8</b> <b>XD</b> GPI @B0.07 MA80X @tba	<b>9</b> <b>XD</b> BLC @B0.09 KWC @B12.50 GC @B0.20	<b>10</b> <b>XD</b> AUCT @B0.32 BANPU @B0.12 BPP @B0.30 S11 @B0.10 TCAP @b2.05 TCAP-P @b2.05 TPLASS @B0.04	<b>11</b>
<b>14</b> <b>PUBLIC HOLIDAY</b> (Songkran Festival)	<b>15</b> <b>XD</b> KTB @B1.545 KTB-P @B1.6995 QTC @B0.25 SCB @B8.44 SMIT @B0.14 STP @B0.40	<b>16</b> <b>XD</b> IT @B0.19 KBANK @B8.00 KTC @B1.32 MAJOR @B0.20 PSL @B0.10 TIPCO @B0.18 TOG @B0.25 UKEM @B0.01 YUASA @B0.6088	<b>17</b> <b>XD</b> AIT @B0.40 BUI @B2.80 MCS @B0.50 STA @B1.00 STGT @B0.50  <b>XR</b> BUI 4 : 1n @B10.00	<b>18</b>
<b>21</b> <b>Last trading day</b> MBK-W4 PRG-W2  <b>XD</b> KGI @B0.31 THANA @B0.016  <b>XR</b> ASK 3:1n @B7.00	<b>22</b> <b>Last trading day</b> DITTO-W1 SIMAT-W3  <b>XD</b> BBL @B6.50 SPA @B0.10  <b>XE</b> MBK-W4 1.0443:1w @B2.8727 (final, "SP") PRG-W2 1.0985:1w @B4.5518 (final, "SP")	<b>23</b> <b>XD</b> NER @B0.31 NSL @B0.55  <b>XE</b> DITTO-W1 1.201:1w @B33.295 (final, "SP") SIMAT-W3 1:1.3765w @B21.7941 (final, "SP")	<b>24</b> <b>Last trading day</b> SSP-W2  <b>XD</b> AHC @B0.43 BAM @B0.35 TISCO @B5.75 TISCO-P @B5.75 TTB @B0.067	<b>25</b>
<b>28</b> <b>XD</b> ADB @B0.02 ALUCON @B12.00 AMARC @B0.02 APCC @B0.092 CIMBT @B0.04 LHFG @B0.03 MEB @B0.75 MTC @B0.25 PJW @B0.03 QH @B0.08 SITHAI @B0.04 SMART @B0.0485 TWPC @B0.057 UOB19 @tba WHAUP @B0.1925 WIJK @B0.04  <b>XE</b> SSP-W2 1.21:1w @B16.529 (final, "SP")  <b>XR</b> NEX 1 : 2.50n @B1.00	<b>29</b> <b>Delist</b> MTW-W1  <b>XD</b> APP @B0.13 AURA @B0.42 BIS @B0.09 CM @B0.10 GABLE @B0.2703 GYT @B7.40 HTC @B0.57 INET @B0.119 JUBILE @B0.14 KISS @B0.12 LH @B0.17 MALEE @B0.10 MENA @B0.03 MFEC @B0.50 MOONG @B0.1261 MOSHI @B0.80 MPJ @B0.30 NEO @B1.35 PDJ @B0.10 PREB @B0.20 RPC @B0.01 RPH @B0.18 SALEE @B0.012 SAUCE @B1.79 SCG @B0.05 SMT @B0.04 SSF @B0.3334 SYNEX @B0.34 THIP @B1.00 TITLE @B0.05 TKS @B0.33  <b>XR</b> VS 1:1n @B0.40  <b>XW</b> PROUD 4 : 1 PROUD-W3	<b>30</b>		

ที่มา: set.or.th

## SET ESG Ratings

ระดับคะแนนรวม 90-100 = AAA

ระดับคะแนนรวม 80-89 = AA

ระดับคะแนนรวม 65-79 = A

ระดับคะแนนรวม 50-64 = BBB

บริษัทจดทะเบียนที่ได้รับการประกาศผลประเมินหุ้นยั่งยืน SET ESG Ratings เป็นบริษัทที่มีการนำแนวคิดด้านความยั่งยืนเข้าเป็นส่วนหนึ่งในกระบวนการดำเนินธุรกิจ โดยคำนึงถึงการบริหารความเสี่ยงและเตรียมพร้อมรับความเสี่ยงที่เกิดขึ้นใหม่ (Emerging Risks) พร้อมรับมือกับปัจจัยการเปลี่ยนแปลงด้านสังคมและสิ่งแวดล้อม เพื่อขีดความสามารถในการแข่งขัน และให้ความสำคัญกับผู้มีส่วนได้เสียทุกภาคส่วน

## การกำกับดูแลกิจการของบริษัทจดทะเบียน (CGR)

ระดับคะแนน 5 (90-100) : ดีเลิศ

ระดับคะแนน 4 (80-89) : ดีมาก

ระดับคะแนน 3 (70-79) : ดี

ไม่ปรากฏชื่อในรายงาน CGR : -

การสำรวจและให้คะแนนของ CGR จะพิจารณาจากข้อมูลของบริษัทจดทะเบียนเปิดเผยต่อสาธารณะ เช่น รายงานประจำปี แบบแสดงรายการข้อมูลประจำปี ที่นำส่งสำนักงานคณะกรรมการ ก.ล.ด. หนังสือนัดประชุมและรายงานการประชุมผู้ถือหุ้น ข้อมูลเกี่ยวกับบริษัทที่เผยแพร่ผ่านตลาดหลักทรัพย์ฯ และสำนักงานคณะกรรมการ ก.ล.ด. ข้อมูลอื่นๆ ที่เปิดเผยต่อสาธารณะ เช่น เว็บไซต์บริษัท เป็นต้น โดยจะพิจารณาเฉพาะข้อมูลตั้งแต่เดือนมกราคมของปีก่อนปี ที่ทำการสำรวจ จนถึงวันที่ประกาศผลของปีทำการสำรวจเท่านั้น เพื่อสะท้อนให้เห็นพัฒนาการของการกำกับดูแลกิจการของบริษัทจดทะเบียนไทยอย่างชัดเจนมากที่สุด ดังนั้นบริษัทจดทะเบียนจึงควรเปิดเผยข้อมูลการปฏิบัติตามหลักการกำกับดูแลกิจการสู่สาธารณชนในเอกสารเผยแพร่ของบริษัทหรือเว็บไซต์ รวมทั้งช่องทางต่างๆ ให้มากที่สุด และควรจัดทำเอกสารทั้งภาษาไทยและภาษาอังกฤษ ซึ่งเป็นประโยชน์ต่อบริษัททั้งในแง่ของการมีผลการประเมินที่ดีขึ้น และเป็นข้อมูลสำหรับการตัดสินใจลงทุนของนักลงทุน นักวิเคราะห์ และผู้สนใจ อีกทั้งเป็นการช่วยเพิ่มความเชื่อมั่นที่มีต่อบริษัทมากยิ่งขึ้นด้วย

## การป้องกันการมีส่วนเกี่ยวข้องทั้งกับคอร์รัปชันในตลาดทุนไทย (Anti-Corruption)

เข้าร่วมปฏิบัติของภาคเอกชนไทยในการต่อต้านการทุจริต (Thailand's Private Sector Collective Action Coalition Against Corruption: CAC)

โครงการที่ได้รับการสนับสนุนการจัดทำโดยรัฐบาลและสำนักงานคณะกรรมการป้องกันและปราบปรามการทุจริตแห่งชาติ (ป.ป.ช.) โดยโครงการนี้เริ่มดำเนินการโดยความร่วมมือของ 8 องค์กรชั้นนำ อันได้แก่ สมาคมส่งเสริมสถาบันกรรมการบริษัทไทย หอการค้าไทย หอการค้านานาชาติ สมาคมบริษัทจดทะเบียนไทย สมาคมธนาคารไทย สภาธุรกิจตลาดทุนไทย สภาอุตสาหกรรมแห่งประเทศไทย และสภาอุตสาหกรรมท่องเที่ยวแห่งประเทศไทย ซึ่งมีวัตถุประสงค์เพื่อผลักดันให้เกิดการต่อต้านการทุจริตในวงกว้าง นอกจากนี้ คณะกรรมการเข้าร่วมปฏิบัติฯ ยังได้แต่งตั้งให้สมาคมส่งเสริมสถาบันกรรมการบริษัทไทย ทำหน้าที่เป็นเลขานุการและองค์กรสนับสนุนดำเนินโครงการ

ก.ล.ด. ได้ดำเนินมาตรการอย่างต่อเนื่องในการสนับสนุนให้บริษัทจดทะเบียน และผู้ประกอบการซึ่งเป็นตัวกลางในการให้บริการในตลาดทุน (ได้แก่ บริษัทหลักทรัพย์ บริษัทหลักทรัพย์จัดการกองทุน และผู้ประกอบการสัญญาซื้อขายล่วงหน้า) มีนโยบายและให้ความสำคัญกับการป้องกันการมีส่วนเกี่ยวข้องทั้งกับคอร์รัปชันอย่างจริงจัง โดยส่งเสริมให้บริษัทจดทะเบียนและผู้ประกอบการเข้าร่วมโครงการเข้าร่วมปฏิบัติของภาคเอกชนไทยในการต่อต้านการทุจริต (THAILAND'S PRIVATE SECTOR COLLECTIVE ACTION COALITION AGAINST CORRUPTION: "CAC") ซึ่งดำเนินการโดยสมาคมส่งเสริมสถาบันกรรมการบริษัทไทย (THAI INSTITUTE OF DIRECTORS)

Security	CG Report	SET ESG Ratings	CAC Anti-Corruption	Security	CG Report	SET ESG Ratings	CAC Anti-Corruption	Security	CG Report	SET ESG Ratings	CAC Anti-Corruption	Security	CG Report	SET ESG Ratings	CAC Anti-Corruption	Security	CG Report	SET ESG Ratings	CAC Anti-Corruption	Security	CG Report	SET ESG Ratings	CAC Anti-Corruption
24CS	-	-	-	CH	4	-	-	I2	-	-	-	NATION	-	-	-	SAF	-	-	-	TGH	5	A	Yes
2S	4	-	Yes	CHAO	4	-	-	ICC	5	-	Yes	NC	4	-	Yes	SAFARI	-	-	-	TGPRO	5	-	-
3K-BAT	-	-	-	CHARAN	3	-	-	ICHI	5	A	Yes	NCAP	4	-	Yes	SAFE	-	-	-	TH	-	-	-
A	-	-	-	CHASE	5	-	-	ICN	3	-	-	NCH	5	-	-	SAK	5	A	Yes	THAI	-	-	-
A5	3	-	-	CHAYO	3	-	-	IFS	4	-	Yes	NCL	4	-	-	SALEE	3	-	-	THANA	5	BBB	-
AAI	4	-	Yes	CHHEWA	5	-	Yes	IHL	-	-	-	NCP	-	-	-	SAM	-	-	-	THANI	5	AA	Yes
AAV	5	-	-	CHG	5	-	-	IG	3	-	-	NDR	4	A	-	SAMART	5	-	-	THCOM	5	AAA	Yes
ABM	5	-	-	CHIC	3	-	-	III	5	BBB	Yes	NEO	-	-	-	SAMCO	3	-	-	THE	-	-	-
ACAP	-	-	-	CHO	-	-	-	ILINK	5	-	Yes	NEP	-	-	Yes	SAMTEL	5	-	-	THG	5	-	-
ACC	-	-	-	CHOTI	3	-	Yes	ILM	5	BBB	Yes	NER	5	A	Yes	SANKO	3	-	-	THP	5	A	Yes
ACE	5	AA	-	CHOW	5	-	-	IMH	3	-	-	NETBAY	-	-	-	SAPPE	4	BBB	Yes	THMUJ	-	-	-
ACG	-	-	-	CI	4	-	Yes	IND	5	-	-	NEW	-	-	-	SAT	5	AA	Yes	THRE	5	-	Yes
ADD	4	A	Yes	CIG	4	-	Yes	INET	5	-	Yes	SEWS	-	-	-	SAUCE	-	-	-	THREL	5	A	Yes
ADD	3	-	-	CIMBT	5	-	Yes	INGRS	-	-	-	NEX	-	-	-	SAV	5	-	-	TIDLOR	-	-	Yes
ADVANC	5	AAA	Yes	CITY	3	-	-	INOX	-	-	Yes	NFC	-	-	-	SAWAD	5	BBB	-	TIGER	-	-	-
ADVICE	-	-	-	CIVIL	5	-	-	INSET	5	-	-	NKI	5	-	Yes	SAWANG	-	-	-	TIPCO	-	-	Yes
AE	5	-	Yes	OK	5	A	-	INSURE	4	-	Yes	NL	-	-	-	SC	5	AA	Yes	TIPH	5	-	Yes
AEONTS	4	-	-	OKP	5	AAA	-	INTUCH	5	AA	Yes	NWCL	-	-	-	SCAP	5	-	-	TISCO	4	AAA	Yes
AF	5	-	Yes	QM	4	-	-	IP	5	-	-	NOBLE	5	AA	Yes	SCB	5	AA	Yes	TITLE	-	-	-
AFC	-	-	-	CMAN	-	-	-	IRC	5	A	-	NOK	-	-	-	SCC	5	AAA	Yes	TK	5	-	-
AGE	5	BBB	-	CMC	3	-	Yes	IRCP	3	-	-	NOVA	3	-	-	SCCC	5	AA	Yes	TKC	-	-	-
AH	5	A	Yes	CMO	-	-	-	IRPC	5	AA	Yes	NPX	-	-	-	SCG	5	A	Yes	TKN	4	-	Yes
AHC	4	-	-	CMR	-	-	-	IT	5	-	-	NRF	5	A	Yes	SCGD	5	-	-	TKS	5	A	Yes
AJ	-	-	-	CNT	5	-	-	ITC	-	-	-	NRS	5	-	-	SCGP	5	AAA	Yes	TKT	5	-	Yes
AIE	3	-	-	COCCO	4	-	-	ITD	-	-	-	NTSC	5	-	-	SCI	3	-	-	TU	-	-	-
AIRA	4	-	Yes	COLOR	5	A	-	ITEL	5	A	Yes	NTV	3	-	-	SCL	-	-	-	TM	5	-	-
AIT	5	-	-	COM7	5	A	Yes	ITNS	-	-	-	NUSA	-	-	-	SCM	5	-	Yes	TMC	3	-	-
AJ	5	AAA	Yes	COMAN	4	-	-	ITTHI	5	-	-	NV	3	-	-	SCN	5	-	Yes	TMD	4	-	Yes
AJA	-	-	-	CPALL	5	AAA	Yes	IVL	5	AA	Yes	NVD	5	AA	-	SCP	-	-	-	TMI	3	-	-
AKP	-	-	-	CPANEL	3	-	-	J	3	-	-	NWR	5	-	-	SCS	-	-	-	TMLL	5	-	Yes
AKR	5	-	-	CPAXT	5	AAA	Yes	JAK	5	-	-	NYT	5	A	-	SE	3	-	-	TMT	5	AA	Yes
AKS	-	-	-	CPF	5	AAA	Yes	JAS	5	-	Yes	OCC	5	-	Yes	SEAF	5	-	-	TMW	-	-	-
ALLA	5	-	-	CPH	-	-	-	JCK	4	-	-	OGC	3	-	Yes	SEAOL	5	-	Yes	TNDT	5	-	-
ALPHA	-	-	-	CPI	4	-	Yes	JCKH	3	-	-	OHTL	-	-	-	SECURE	4	-	-	TNH	-	-	-
ALT	5	-	-	CPL	5	-	Yes	JCT	-	-	-	OKJ	-	-	-	SE-ED	3	-	Yes	TNTY	5	-	Yes
ALLCON	3	3	-	CPN	5	AA	-	JDF	4	-	-	ONEE	-	-	-	SEL	5	-	-	TNL	5	-	-
AMA	5	-	Yes	CPR	-	-	-	JKN	-	-	-	OR	5	AAA	Yes	SELIC	5	A	Yes	TNP	3	-	Yes
AMANAH	-	-	-	CPT	-	-	-	JMART	4	-	-	ORI	5	AA	Yes	SENA	5	-	Yes	TNPC	-	-	-
AMARC	-	-	-	CPW	5	-	Yes	JMT	3	-	-	ORN	-	-	-	SENX	5	-	Yes	TNR	4	-	Yes
AMARIN	5	-	-	CRANE	-	-	-	JPARK	3	-	-	OSP	5	AA	Yes	SFLEX	4	-	Yes	TOA	5	A	-
AMATA	5	AAA	Yes	CRC	5	AAA	Yes	JR	3	-	Yes	PACO	3	-	-	SFT	4	-	-	TOG	5	A	Yes
AMATAV	5	AA	Yes	CRD	5	-	-	JSP	3	-	-	PAF	-	-	-	SFG	-	-	Yes	TOP	5	AAA	Yes
AMC	3	-	-	CREBIT	5	-	-	JTS	5	BBB	Yes	PANEL	3	-	-	SGF	5	-	-	TOPP	3	-	Yes
AMR	3	-	-	CSC	5	BBB	Yes	JUBILE	3	-	-	PAP	5	A	Yes	SGP	5	AA	Yes	TPA	4	-	Yes
ANAN	5	-	-	CSP	3	-	-	K	5	-	-	PATO	4	-	Yes	SHANG	-	-	-	TPAC	5	-	-
ANI	-	-	-	CSR	-	-	-	KAMART	-	-	-	PB	5	AA	Yes	SHR	5	A	-	TPBI	5	AA	-
AOT	5	A	-	CSS	4	-	-	KASET	-	-	Yes	PCC	5	-	-	SIAM	-	-	-	TPCH	4	-	-
AIP	5	AA	Yes	CTW	5	-	-	KBAN	5	AA	Yes	PCB	5	-	-	SICE	5	A	-	TPCS	4	-	BBB
APCO	4	-	-	CV	-	-	Yes	KBS	3	-	-	PCSGH	5	BBB	Yes	SIEM	3	-	-	TPIL	5	AA	Yes
APCS	4	-	Yes	CWT	-	-	-	KC	-	-	-	PDG	4	-	Yes	SINGER	3	-	-	TPIPP	5	AA	-
APO	-	-	-	D	-	-	-	KCAR	3	-	Yes	PDJ	5	-	Yes	SINO	4	-	-	TPL	-	-	-
APP	-	-	-	DCC	5	-	Yes	KCC	5	-	Yes	PEACE	-	-	-	SIRI	5	AA	Yes	TPLAS	4	-	Yes
APURE	4	-	-	DDON	-	-	-	KOE	5	-	Yes	PEER	5	A	-	SIS	5	-	Yes	TPOLY	4	-	-
AQUA	-	-	-	DDD	-	-	-	KOG	5	-	-	PERM	-	-	-	SJBS	3	-	-	TPP	-	-	-
ARIN	3	-	-	DELTA	5	-	Yes	KCM	-	-	-	PF	-	-	-	SITHAI	5	A	Yes	TPS	5	-	-
ARIP	4	-	-	DEMCO	5	A	Yes	KDH	-	-	-	PG	5	-	Yes	SJWD	5	AA	-	TOM	5	BBB	-
ARROW	4	BBB	-	DEXON	3	-	-	KEX	5	BBB	-	PHG	3	-	-	SK	-	-	-	TOR	5	-	-
AS	-	-	Yes	DHOUSE	-	-	-	KGEN	-	-	Yes	PHOL	5	A	Yes	SKE	5	-	-	TR	-	-	-
ASAP	-	-	-	DIMET	-	-	Yes	KGI	4	-	Yes	PICO	-	-	-	SKN	3	-	-	TRC	-	-	-
ASEFA	3	-	-	DITTO	5	-	-	KIAT	-	-	-	PIKO	-	-	-	SMO	-	-	Yes	TRTN	-	-	-
ASIA	3	-	-	DMT	5	A	Yes	KISS	3	-	-	PIN	3	-	-	SKY	3	-	-	TRP	5	-	-
ASIAN	4	-	Yes	DOD	3	-	-	KJL	4	-	-	PJW	4	A	-	SLP	-	-	-	TRT	4	-	Yes
ASIMAR	5	-	-	DOHOME	5	-	Yes	KK	3	-	-	PK	-	-	Yes	SM	5	-	Yes	TRU	3	-	Yes
ASK	5	-	Yes	DPAINT	3	-	-	KKC	-	-	-	PL	-	-	-	SMART	-	-	-	TRUBB	5	-	-
ASN	3	-	-	DRT	5	AA	Yes	KKP	5	BBB	Yes	PLANS	5	AA	Yes	SMT	3	-	-	TRUE	5	-	Yes
ASP	5	-	Yes	DTCENT	4	-	-	KLNQ	-	-	-	PLANET	-	-	-	SMT	3	-	Yes	TRV	-	-	-
ASW	5	A	Yes	DTCI	-	-	-	KOOL	-	-	-	PLAT	5	-	Yes	SMP	5	AA	Yes	TSC	5	A	Yes
ATP30	4	-	-	DUSIT	5	-	Yes	KSL	5	BBB	Yes	PLE	-	-	-	SMT	4	-	-	TSE	-	-	-
AU	-	-	-	DV8	3	-	-	KTB	5	AAA	Yes	PLT	-	-	-	SNC	5	A	Yes	TSI	-	-	Yes
AUCT	4	-	-	EA	-	-	Yes	KTC	5	AAA	Yes	PLUS	5	-	-	SNNP	5	-	-	TSR	-	-	-
AURA	5	-	-	EASON	3	-	-	KTIS	4	-	-	PM	5	A	Yes	SNP	5	A	Yes	TSIE	5	-	Yes
AWC	5	A	Yes	EASTW	5	AA	Yes	KTMS	5	-	-	PMO	-	-	-	SJO	-	-	-	TSIHT	5	-	Yes
AYUD	4	-	Yes	ECF	5	-	Yes	KUMWEL	5	A	-	PMTA	-	-	-	SOLAR	-	-	-	TTA	5	AA	-
B	5	-	Yes	ECL	5	-	-	KUN	4	-	-	POLAR	-	-	-	SONIC	5	-	-	TTB	5	AA	Yes
B52	-	-	-	EE	3	-	-	KWC	3	-	-	POLY	4	-	-	SORKON	3	-	Yes	TTCL	5	A	Yes
BA	4	BBB	-	EFORL	3	-	-	KWI	-	-	-	PORT	5	-	-	SPA	-	-	-	TTI	-	-	-
BAFS	5	AA	Yes	EGCO	5	AA	Yes	KWM	-	-	-	PPM	-	-	-	SPACK	-	-	Yes	TTT	-	-	-
BAM	5	-	Yes	EKH	5	-	-	KYE	3	-	-	PPM	5	A	Yes	SPALI	5	AA	Yes	TTTP	5	AA	-
BANPU	5	AAA	Yes	EMC	-	-	-	L&E	4	-	Yes	PPM	-	-	-	SPC	5	-	Yes	TU	5	-	Yes
BAY	5	AAA	Yes	EP	-	-	Yes	LALIN	5	-	-	PPS	5	AA	Yes	SPCG	4	-	-	TURTL	4	-	Yes
BBGI	5	AA	Yes	EPG	5	AA	Yes	LANNA	5	-	Yes	PGS	4	-	-	SPG	3	-	-	TVDH	5	BBB	Yes
BBIK	4	-	-	ERW	5	A	Yes	LDC	3	-	-	PR9	5	AAA	Yes	SPI	5	A	Yes	TVH	4	-	-
BBL	5	AA	Yes	ESTAR	3	-	-	LEE	-	-	-	PRAKIT	-	-	-	SPRC	5	-	Yes	TVO	5	AA	Yes
BBC	4	-	-	ETC	5	AA	Yes	LEO															