

## KEY OF THE DAY

- SET INDEX** วันนี้หุ้นคิดรายทาง แนวต้าน 1170-1180 จุด
- TECHNICAL PICKS** OR, CPF
- S50M25** เสี่ยงสูง ทนความผันผวนได้มาก Long 715-725 จุด Cut หลุด 710 จุด
- IVLM25** แนว Long IVLM25 บริเวณ 19.10 บาท เป้า 20.90 บาท Cut 0.50 บาทจากจุด
- GOM25** พอร์ตว่างรอกำหนดสถานะใหม่



### SET Index

แนวรับ 1150-1155\*

แนวต้าน 1170\*-1180

- 31 มี.ค. ต่างชาติกลับขาย 1,487 ลบ. (YTD ขายสุทธิสะสม 39,867 ลบ.) สถาบันขาย 1,437 ลบ. พอร์ตโบรกขาย 1,276 ลบ. รายย่อยซื้อ 4,200 ลบ.
- เมื่อวานหยุด Low ไม่ต่ำกว่าแนวรับ 1150 จุด วันนี้หุ้นคิดรายทาง ตามแรงหนุน Positive Divergence ใน RSI และ Slow Stochastic อ่อนๆ แต่ยังคงดูต่อว่าจะยืนยันการกลับตัว Double Bottoms เด็ดขาดหรือไม่ รอยืนยันจะเกิดเมื่อปิด Gap 1169-1174 จุดสนิท
- อีกประเด็นระวัง คือ ค่าเงินบาทอ่อนค่าเร่งตัวเข้าหา 34 บาท เมื่อทะลุจะเสี่ยงอ่อนค่าในอัตราเร่งสู่ 34.40 บาท กระทบต่อทิศทางของ Fund Flow
- เงื่อนไขของภาพรายเดือน-ไตรมาส คือ ต้องทะลุแนวต้าน EMA 25-34 วัน 1200 จุด เพื่อไม่ให้หา c ลากเคลื่อนลงสู่ 1140/1060 จุด หลังมีความเสี่ยงจากการปิดสิ้นเดือน มี.ค. เหนือไม่ได้

#### Tactic

- SET โซนรับวิกฤตมีโอกาส หลัง Low เมื่อวานไม่ต่ำกว่า 1150 จุด



### Technical Pick

#### OR

แนวรับ 11.50 บาท

แนวต้าน 12.90 บาท

- OR รอบหลักส่งสัญญาณผ่านแนวโน้มขาลง จากจังหวัด Breakout เส้นกด Downtrend หนุนรอบด้วยแท่งเทียน Bullish Breakout ทดสอบเส้น EMA 75 วัน ที่ 12.00 บาท หากผ่านคาดจะเป็นรอบยืนยันการเปลี่ยนแนวโน้มจากรอบ Downtrend สู่รอบ Sideways Up
- RSI มากกว่า 50 บ่งชี้การเข้าสู่เขต Bullish Zone

#### Action

- OR รับบริเวณ 11.50 บาท เป้าทำกำไร 12.90 บาท Cut ที่ 11.00 บาท



#### CPF

ซื้อเมื่อผ่าน 24.30 บาท

แนวต้าน 26.00 บาท

- CPF ผ่านแนวโน้มขาลงยืนยันรอบกลับตัวด้วยจังหวัด Breakout กรอบบน Downtrend Channel หนาที่รอบย่อยพักสะสม Continuous pattern จาก Bullish Flag โดยจะยืนยันรอบต่อไป เมื่อข้ามผ่านกรอบบนที่ 24.30 บาท หากเกิดขึ้นคาดเห็น Upside เปิดไปที่ 26.00 บาท
- RSI มากกว่า 50 บ่งชี้การเข้าสู่เขต Bullish Zone

#### Action

- CPF ซื้อเมื่อผ่าน 24.30 บาท เป้าทำกำไร 26.00 บาท Cut Loss ที่ 23.50 บาท



## TOP 5 MOST ACTIVE VALUE

### KBANK

แนวรับ 156.00 | แนวต้าน 164.00

- รอบหลักแกว่งในแนวโน้มขาขึ้น เหนือเส้น EMA 10,75,200 บาท ขณะล่าสุดเริ่มเห็นแรงขายจากรอบติดกรอบบน มี Downside ที่ 156.00 บาท
- RSI มากกว่า 50 บ่งชี้การเข้าสู่เขต Bullish Zone

คำแนะนำ

ติดโซนบน



### SCB

แนวรับ 121.00 | แนวต้าน 125.00

- สัญญาณลบหลุดกรอบล่าง Symmetrical Triangle ด้วยแท่งเทียน Bearish Breakout คาดมีโอกาสเปิด Downside ถัดไปที่ 121.00 บาท
- RSI พลิกต่ำกว่า 50 บ่งชี้การเข้าสู่เขต Bearish Zone

คำแนะนำ

หลุดกรอบล่าง



### DELTA

แนวรับ 63.25 | แนวต้าน 75.25

- แนวงัดตัวตามรอบ Sideways Down ล่าสุดปิดหลุดเส้น EMA 10 วัน ประเมินโมเมนตัมแรงซื้อเสีย มีโอกาสเห็นแรงขายกด Downside ที่ 63.25 บาท
- RSI เข้าสู่เขต Oversold สนับสนุน Price Action

คำแนะนำ

แกว่งหาฐาน



### AOT

แนวรับ 36.00 | แนวต้าน 42.00

- รอบหลักฟอร์มสะสม รูปแบบ Sideways Down ขณะที่แท่งเทียนส่งสัญญาณกลับตัวระยะสั้นด้วย Inverse Hammer สะท้อน Downside จำกัด
- RSI ส่งสัญญาณกลับตัวจาก Bullish Divergence

คำแนะนำ

มีโอกาสกลับตัว



### ADVANC

แนวรับ 257.00 | แนวต้าน 288.00

- ทิศทางราคาแกว่งรอบ Sideways สัญญาณบวกทางเทคนิคจากรอบทำจิงหวะ Higher Low เหนือเส้น EMA 200 วัน
- RSI มากกว่า 50 บ่งชี้การเข้าสู่เขต Bullish Zone

คำแนะนำ

สะสมในรอบขาขึ้น



## SET50

## S50M25

Index Futures

แนวรับ 715\*-720

แนวต้าน 736\*-743

- 31 มี.ค. ต่างชาติกลับมา Long 24,910 สัญญา สถาบัน Short 3,907 สัญญา รายย่อย Short 21,003 สัญญา โดย Open Interest เพิ่มขึ้น 36,396 สัญญา สะท้อนการเปิดสถานะ Long บางส่วน
- เข้านี้มีโอกาสขยับขึ้นปิด Gap 735-740 จุด ตาม Positive Divergence รอบจะให้ออกาสดขึ้น เมื่อข้ามแนวต้านกลุ่ม Dead Cross 740-750 จุด และจะมีรอบกลับตัว Double Bottoms
- แต่ตราบที่ภาพรวมไม่ทะลุแนวต้าน EMA 34 วัน 765 จุด ยังไม่พ้นนัดอันตราย

### Tactic

- เสี่ยงสูง ทนความผันผวนได้มาก Long 715-725 จุด **Cut หลุด 710 จุด**



Winning Probability 74.55%

Losing Probability 25.45%

## Single Stock

## IVLM25 : Long

Futures

แนวรับ 19.10 บาท

แนวต้าน 20.90 บาท

- IVL แ่งเทียนส่งสัญญาณกลับตัว Spinning Bottoms บริเวณโซนแนวรับ ส่งสัญญาณจำกัด Downside รอบรับาวนเป้าหมาย 20.90 บาท
- RSI เหนือเขต Oversold สนับสนุน Price Action
- แนะนำ Long IVLM25 บริเวณ 19.10 บาท เป้าทำกำไร 20.90 บาท **Cut 0.50 บาทจากทุน**



### ภาพรวมการซื้อขาย SET50 INDEX

UNDERLYING	Close	Chg	%Chg	สัญญาซื้อขาย		
SET50	739.77	-10.96	-1.48%	31/3/25		
Symbol	Settle	Chg	%Chg	Vol.	OI	OI Chg
S50J25	736.40	-9.3	-1.3%	239	721	95
S50K25	731.00	-10.0	-1.4%	242	286	-23
S50M25	730.50	-10.5	-1.4%	214,269	577,644	36,396
S50U25	726.60	-11.0	-1.5%	16,474	40,936	3,635
S50Z25	727.10	-10.9	-1.5%	5,515	13,565	448
S50H26	722.30	-13.2	-1.8%	1,021	774	635

ที่มา: สายงานวิจัย บล.เอเชีย พลัส

### สถานะนักลงทุน

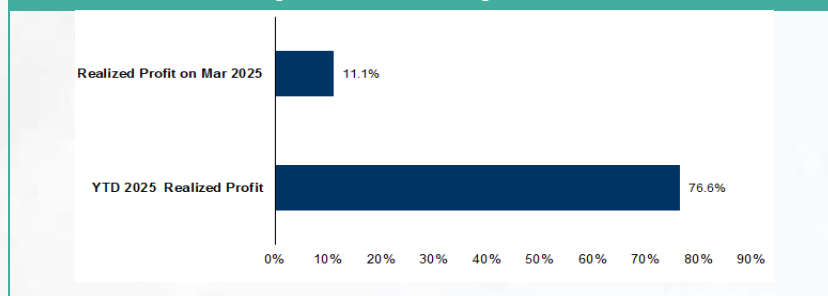
SET50 Futures Long(Short) Position : Contract	Accumulated Long(Short)		
	Long	Short	Net
Institution	23,131	27,038	-3,907
Foreign	120,872	95,962	24,910
Retail	93,757	114,760	-21,003

Single Stock Futures Long(Short) Position : Contract	Accumulated Long(Short)		
	Long	Short	Net
Institution	44,293	40,090	4,203
Foreign	13,605	9,506	4,099
Retail	42,740	51,042	-8,302

ที่มา: สายงานวิจัย บล.เอเชีย พลัส

### Tracking Performance Single Stock Future



ที่มา: สายงานวิจัย บล.เอเชีย พลัส

## Gold Online Futures

## GOM25

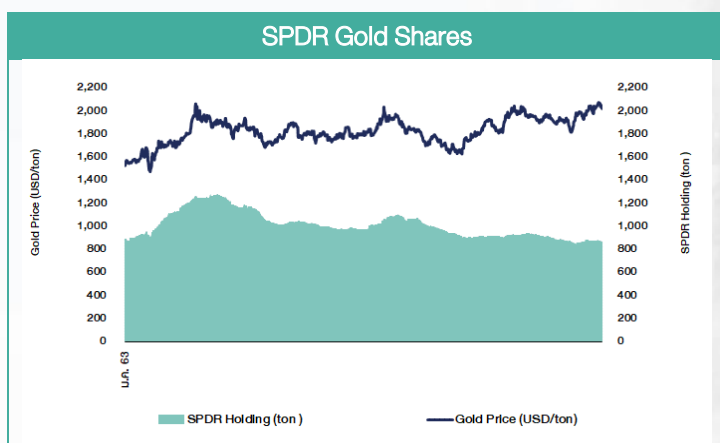
แนวรับ \$2950-\$3000

แนวต้าน \$3200-\$3300

- (+) 2 เม.ย. กรมประกาศจะเรียกเก็บภาษีนำเข้ารถยนต์ 25% รวมถึงเรียกเก็บภาษีศุลกากรตอบโต้ (Reciprocal Tariff) ต่อทุกประเทศทั่วโลก และเน้นว่าจะเรียกเก็บภาษี 25-50% ต่อประเทศที่ซื้อน้ำมันจากรัสเซีย หากรัสเซียขัดขวางความพยายามในการยุติสงครามในยูเครน
- (+) 4 เม.ย. เวลาสหรัฐฯ 11.25 น. ตรงกับเวลาไทย 22.25 น. ตลาดรอดูข่าวเวลกล่าวสุนทรพจน์โน้มน้าวเศรษฐกิจสหรัฐฯ ในการประชุมประจำปีของ Society for Advancing Business Editing and Writing (SABEW) ที่เมืองอาร์ลิงตัน รัฐเวอร์จิเนีย เพื่อประเมินทิศทางดอกเบี้ยรอบประชุม 18 มิ.ย. นี้ โดย FED Watch Tool คาด FED ปรับลดดอกเบี้ย 68%
- (+) 31 มี.ค. กองทุน SPDR ซื้อทองคำเพิ่ม 1.44 ตัน หนุนยอดรวมแตะ 933.38 ตัน
- ราคาทองคำตลาด COMEX เดินหน้าทำ All Time High แตะ \$3134 ข้ามกรอบรอบ Sideways Up เข้าหาแนวต้านบน \$3200-\$3300 แต่อย่างไรก็ตาม CCI และ RSI อยู่ในภาวะ: Overbought หากมาตรการภาษีรอบใหม่ 2 เม.ย. นี้ไม่รุนแรงตามตลาดคาด อาจมีแรง Take Profit

### Tactic

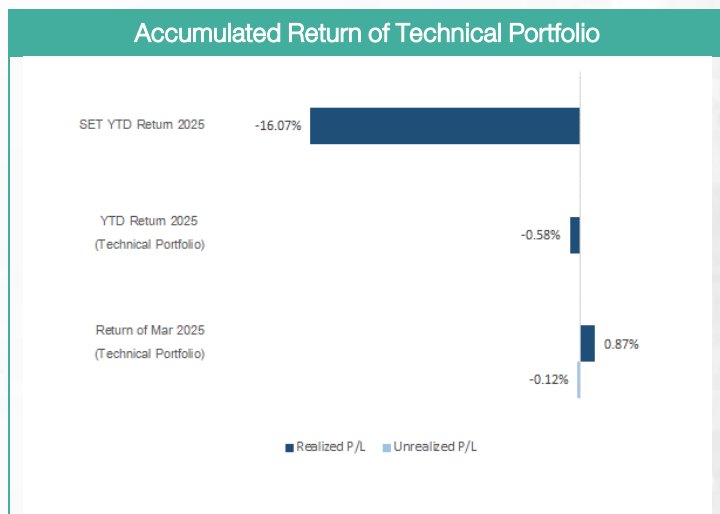
- Wait and See



ที่มา: สายงานวิจัย บล. เอเชีย พลัส, TQ Professional, TFEX.co.th, SPDR Gold Shares



ASPS Technical Portfolio								
Date	Stock	Target Price	Cut Loss/	Price Start	Price Close	Return %	Weight	Action
<b>TECHNICAL BUY SIGNAL</b>								
1-Apr-25	OR	12.90	11.00	N.A.	11.80	N.A.	7.50%	รับริ้วธง 11.50 บาท
1-Apr-25	CPF	26.00	23.50	N.A.	23.80	N.A.	7.50%	ซื้อเมื่อผ่าน 24.30 บาท
31-Mar-25	BTG	21.50	19.60	N.A.	21.00	N.A.	7.50%	แนวรับ 20.10-20.30 บาท
31-Mar-25	SIS	24.30	22.00	N.A.	23.30	N.A.	7.50%	แนวรับ 22.50-22.70 บาท
31-Mar-25	AEOINTS	113.00	99.00	N.A.	106.00	N.A.	7.50%	รับริ้วธง 102-104 บาท
31-Mar-25	HMPRO	8.70	7.65	N.A.	8.60	N.A.	7.50%	รับริ้วธง 7.95-8.00 บาท
27-Mar-25	PLANB	6.10	5.35	5.55	5.35	-3.60%	7.50%	ปิดสถานะ
27-Mar-25	SPALI	18.00	16.40	N.A.	16.00	N.A.	7.50%	แนวรับ 16.80 บาท
28-Mar-25	KTC	48.75	44.50	46.25	45.50	-1.62%	7.50%	เปิดสถานะได้ที่ 46.25 บาท
28-Mar-25	ROJNA	6.15	5.40	N.A.	5.70	N.A.	7.50%	รับริ้วธง 5.65 บาท
27-Mar-25	COM7	21.20	19.30	19.90	19.30	-3.02%	7.50%	ปิดสถานะ*
27-Mar-25	CENTEL	33.25	29.50	30.25	29.00	-4.13%	7.50%	ปิดสถานะ*
27-Mar-25	GPSC	32.50	26.50	27.75	26.50	-4.50%	7.50%	ปิดสถานะ*
27-Mar-25	NSL	31.50	28.00	29.00	28.25	-2.59%	7.50%	ปิดสถานะ*
<b>TECHNICAL SELL SIGNAL</b>								



ที่มา: สายงานวิจัย บล.เอเชีย พลัส

ข้อมูลในเอกสารฉบับนี้ รวบรวมมาจากแหล่งข้อมูลที่น่าเชื่อถือ อย่างไรก็ตาม บริษัทหลักทรัพย์ เอเชีย พลัส จำกัด ไม่สามารถที่จะยืนยัน หรือรับรองความถูกต้องของข้อมูลเหล่านี้ได้ ไม่ว่าประการใดๆ บทวิเคราะห์ในเอกสารนี้ จัดทำขึ้นโดยอ้างอิงหลักเกณฑ์ทางวิชาการเกี่ยวกับหลักการวิเคราะห์ และไม่ได้เป็นการแนะนำหรือเสนอแนะให้ซื้อหรือขายหลักทรัพย์ใดๆ การตัดสินใจซื้อหรือขายหลักทรัพย์ใดๆ ของผู้อ่าน ไม่ว่าจะเกิดจากการอ่านบทความในเอกสารนี้หรือไม่ก็ด้วยล้วนเป็นผลจากการใช้วิจารณญาณของผู้อ่านโดยไม่มีส่วนเกี่ยวข้องของหรือพันธมิตร กับ บริษัทหลักทรัพย์ เอเชีย พลัส จำกัด ไม่ว่ากรณีใด

## SET ESG Ratings

ระดับคะแนนรวม 90-100 = AAA

ระดับคะแนนรวม 80-89 = AA

ระดับคะแนนรวม 65-79 = A

ระดับคะแนนรวม 50-64 = BBB

บริษัทจดทะเบียนที่ได้รับการประกาศผลประเมินหุ้นยั่งยืน SET ESG Ratings เป็นบริษัทที่มีการนำแนวคิดด้านความยั่งยืนเข้าเป็นส่วนหนึ่งในกระบวนการดำเนินธุรกิจ โดยคำนึงถึงการบริหารความเสี่ยงและเตรียมพร้อมรับความเสี่ยงที่เกิดขึ้นใหม่ (Emerging Risks) พร้อมรับมือกับปัจจัยการเปลี่ยนแปลงด้านสังคมและสิ่งแวดล้อม เพื่อขีดความสามารถในการแข่งขัน และให้ความสำคัญกับผู้มีส่วนได้เสียทุกภาคส่วน

## การกำกับดูแลกิจการของบริษัทจดทะเบียน (CGR)

ระดับคะแนน 5 (90-100) : ดีเลิศ

ระดับคะแนน 4 (80-89) : ดีมาก

ระดับคะแนน 3 (70-79) : ดี

ไม่ปรากฏชื่อในรายงาน CGR : -

การสำรวจและให้คะแนนของ CGR จะพิจารณาจากข้อมูลของบริษัทจดทะเบียนเปิดเผยต่อสาธารณะ เช่น รายงานประจำปี แบบแสดงรายการข้อมูลประจำปี ที่นำส่งสำนักงานคณะกรรมการ ก.ล.ด. หนังสือนัดประชุมและรายงานการประชุมผู้ถือหุ้น ข้อมูลเกี่ยวกับบริษัทที่เผยแพร่ผ่านตลาดหลักทรัพย์ฯ และสำนักงานคณะกรรมการ ก.ล.ด. ข้อมูลอื่นๆ ที่เปิดเผยต่อสาธารณะ เช่น เว็บไซต์บริษัท เป็นต้น โดยจะพิจารณาเฉพาะข้อมูลตั้งแต่เดือนมกราคมของปีก่อนปี ที่ทำการสำรวจ จนถึงวันที่ประกาศผลของปีทำการสำรวจเท่านั้น เพื่อสะท้อนให้เห็นพัฒนาการของการกำกับดูแลกิจการของบริษัทจดทะเบียนไทยอย่างชัดเจนมากที่สุด ดังนั้นบริษัทจดทะเบียนจึงควรเปิดเผยข้อมูลการปฏิบัติตามหลักการกำกับดูแลกิจการสู่สาธารณชนในเอกสารเผยแพร่ของบริษัทหรือเว็บไซต์ รวมทั้งช่องทางต่างๆ ให้มากที่สุด และควรจัดทำเอกสารทั้งภาษาไทยและภาษาอังกฤษ ซึ่งเป็นประโยชน์ต่อบริษัททั้งในแง่ของการมีผลการประเมินที่ดีขึ้น และเป็นข้อมูลสำหรับการตัดสินใจลงทุนของนักลงทุน นักวิเคราะห์ และผู้สนใจ อีกทั้งเป็นการช่วยเพิ่มความเชื่อมั่นที่มีต่อบริษัทมากยิ่งขึ้นด้วย

## การป้องกันการมีส่วนเกี่ยวข้องทั้งกับคอร์รัปชันในตลาดทุนไทย (Anti-Corruption)

เข้าร่วมปฏิบัติของภาคเอกชนไทยในการต่อต้านการทุจริต (Thailand's Private Sector Collective Action Coalition Against Corruption: CAC)

โครงการที่ได้รับการสนับสนุนการจัดทำโดยรัฐบาลและสำนักงานคณะกรรมการป้องกันและปราบปรามการทุจริตแห่งชาติ (ป.ป.ช.) โดยโครงการนี้เริ่มดำเนินการโดยความร่วมมือของ 8 องค์กรชั้นนำ อันได้แก่ สมาคมส่งเสริมสถาบันกรรมการบริษัทไทย หอการค้าไทย หอการค้านานาชาติ สมาคมบริษัทจดทะเบียนไทย สมาคมธนาคารไทย สภาธุรกิจตลาดทุนไทย สภาอุตสาหกรรมแห่งประเทศไทย และสภาอุตสาหกรรมท่องเที่ยวแห่งประเทศไทย ซึ่งมีวัตถุประสงค์เพื่อผลักดันให้เกิดการต่อต้านการทุจริตในวงกว้าง นอกจากนี้ คณะกรรมการเข้าร่วมปฏิบัติฯ ยังได้แต่งตั้งให้สมาคมส่งเสริมสถาบันกรรมการบริษัทไทย ทำหน้าที่เป็นเลขานุการและองค์กรสนับสนุนดำเนินโครงการ

ก.ล.ด. ได้ดำเนินมาตรการอย่างต่อเนื่องในการสนับสนุนให้บริษัทจดทะเบียน และผู้ประกอบการซึ่งเป็นตัวกลางในการให้บริการในตลาดทุน (ได้แก่ บริษัทหลักทรัพย์ บริษัทหลักทรัพย์จัดการกองทุน และผู้ประกอบการสัญญาซื้อขายล่วงหน้า) มีนโยบายและให้ความสำคัญกับการป้องกันการมีส่วนเกี่ยวข้องทั้งกับคอร์รัปชันอย่างจริงจัง โดยส่งเสริมให้บริษัทจดทะเบียนและผู้ประกอบการเข้าร่วมโครงการเข้าร่วมปฏิบัติของภาคเอกชนไทยในการต่อต้านการทุจริต (THAILAND'S PRIVATE SECTOR COLLECTIVE ACTION COALITION AGAINST CORRUPTION: "CAC") ซึ่งดำเนินการโดยสมาคมส่งเสริมสถาบันกรรมการบริษัทไทย (THAI INSTITUTE OF DIRECTORS)

