

Top 20 NVDR Net Buying Value (B m)

Stock	Date					
	31-มี.ค.	28-มี.ค.	27-มี.ค.	26-มี.ค.	25-มี.ค.	24-มี.ค.
ADVANC	252.2	-58.9	17.2	-19.5	-179.3	-132.1
TRUE	213.6	87.0	28.4	47.3	224.4	133.0
MTC	133.1	-20.9	9.1	2.1	60.0	48.6
KTB	70.0	5.0	44.2	149.8	-325.8	-52.6
PTTEP	63.1	-99.7	41.3	-71.9	-191.2	-19.3
CRC	62.4	10.3	36.4	15.8	-21.1	32.9
CBG	61.8	-10.5	12.5	12.7	-22.0	3.8
IVL	49.2	35.3	49.0	5.0	-13.0	13.6
BBL	48.3	83.9	155.5	-138.9	-10.4	59.5
SAWAD	44.9	-10.2	3.3	0.8	49.7	-78.3
KBANK	42.1	22.6	266.4	234.1	82.6	136.2
DOHOME	38.4	5.6	-4.7	5.5	-10.6	-2.3
OSP	35.0	-22.9	7.8	35.3	20.3	10.6
TOA	34.1	-5.5	1.8	2.1	4.9	-3.9
AWC	31.9	-30.1	53.4	1.1	-21.2	3.4
WHA	30.8	-26.3	3.0	-5.1	-29.1	-11.6
CPALL	29.5	-54.4	130.3	10.5	-346.4	7.6
PTTGC	28.4	-56.7	-34.5	-64.2	-80.3	-27.6
BGRIM	20.7	-27.5	1.2	-14.5	-3.3	7.5
BA	19.8	-0.4	11.4	-0.4	19.5	23.4

Top 20 NVDR Net Selling Value (B m)

Stock	Date					
	31-มี.ค.	28-มี.ค.	27-มี.ค.	26-มี.ค.	25-มี.ค.	24-มี.ค.
BCP	-1,481.3	-6.1	-5.3	3.5	29.3	-8.6
SCB	-463.7	-104.8	211.3	-33.6	-93.9	-192.9
BDMS	-223.5	-49.3	-10.2	-173.3	-170.6	18.1
PTT	-196.4	-129.5	24.9	-103.9	-296.1	-284.3
AOT	-130.3	-99.3	-96.8	-84.6	-175.4	64.1
HMPRO	-113.2	-35.6	6.4	97.2	-45.9	-5.7
DELTA	-104.5	-397.9	-255.1	35.8	71.6	39.7
MINT	-96.2	-39.2	-29.1	-11.4	88.5	51.9
SCC	-69.5	-73.2	-30.0	-17.7	-88.4	21.9
SPALI	-59.5	-0.6	-3.1	-11.5	-7.3	0.5
TOP	-58.1	-40.2	-33.9	41.2	-22.1	-122.2
TISCO	-54.6	30.8	35.2	18.9	6.0	16.0
CCET	-49.2	-154.6	-33.6	108.6	-18.2	-34.2
VGI	-46.2	-1.4	-32.2	7.4	-34.6	-27.3
OR	-43.5	94.4	34.4	-9.5	-23.4	-2.7
KTC	-39.5	-20.5	-19.0	-6.2	46.4	46.4
KKP	-34.9	1.1	-8.6	-8.8	-20.8	-14.6
BTS	-34.4	-21.5	5.3	23.6	1.3	4.7
BEM	-31.9	-13.8	6.9	14.6	14.0	-0.3
SIRI	-31.5	-4.7	-6.3	-1.5	-6.2	-18.1

Top 20 NVDR Most Active by Value (B m)

Stock	Total	Buy	Sell	Net	% *
KBANK	1,213.2	627.6	585.5	42.1	27.6
DELTA	1,171.0	533.2	637.7	-104.5	37.6
ADVANC	1,072.6	662.4	410.2	252.2	43.1
TRUE	1,064.4	639.0	425.4	213.6	48.0
SCB	944.5	240.4	704.1	-463.7	27.5
PTTEP	923.1	493.1	430.0	63.1	47.0
PTT	893.3	348.4	544.8	-196.4	34.7
CPALL	800.3	414.9	385.4	29.5	36.3
AOT	791.8	330.7	461.1	-130.3	31.1
BBL	769.4	408.9	360.6	48.3	31.2
KTB	580.0	325.0	255.0	70.0	25.7
SCC	522.5	226.5	296.0	-69.5	24.8
BDMS	520.2	148.3	371.8	-223.5	30.6
MTC	470.1	301.6	168.5	133.1	35.0
MINT	314.1	109.0	205.2	-96.2	36.8
CPN	285.1	150.0	135.0	15.0	27.1
OR	272.5	114.5	158.0	-43.5	22.9
TTB	267.5	119.6	147.9	-28.3	23.7
WHA	260.0	145.4	114.6	30.8	30.4

Top 20 NVDR Daily Outstanding

Stock	Thai NVDR's		% of Paid Up	
	Investment *	Capital Shares	Capital **	
TISCO-P	7,300	9,859	74.04	
MBK-W4	1,804,133	5,414,598	33.32	
MORE	2,129,046,974	7,176,748,441	29.67	
BBL	437,487,245	1,908,842,894	22.92	
NDR	88,477,640	456,891,630	19.37	
KKP-W6	11,119,978	70,546,511	15.76	
AMATA	178,779,035	1,150,000,000	15.55	
KBANK	361,985,384	2,369,327,593	15.28	
THIP	12,879,515	89,999,686	14.31	
BCP	190,659,003	1,376,923,157	13.85	
GBX	147,624,176	1,089,076,392	13.55	
CPALL	1,167,256,861	8,983,101,348	12.99	
TRUE	4,037,009,505	34,552,100,801	11.68	
MFC	14,359,874	125,615,708	11.43	
RCL	92,584,796	828,750,000	11.17	
CHO-W4	31,095,500	278,474,616	11.17	
AH	38,776,623	354,842,012	10.93	
TISCO	85,858,221	800,645,624	10.72	
KTB	1,463,641,762	13,976,061,250	10.47	
BDMS	1,664,178,971	15,892,001,895	10.47	

* % of Trading Volume in Underlying Securities
ที่มา: set.or.th

Note: Paid up capital shares of warrants are the number of issued warrants deduct from the total exercised warrants

* Thai NVDR's investment = จำนวนหุ้นที่ ThaiNVDR ถือครองโดยที่ยังไม่ได้รับรายการที่รอการชำระราคาและส่งมอบหลักทรัพย์

** ตามเกณฑ์ของธนาคารแห่งประเทศไทย บริษัท ไทยเอ็นวีดีอาร์ สามารถถือครองหุ้นได้ไม่เกิน

- 25% ของทุนจดทะเบียนชำระแล้ว สำหรับ BAY CIMBT KKP KTB LHFG SCB TCAP TISCO TMB และ BFIT

35% ของทุนจดทะเบียนชำระแล้ว สำหรับ BBL และ KBANK

รายงานการเปลี่ยนแปลงการถือหลักทรัพย์และสัญญาซื้อขายล่วงหน้าของผู้บริหาร (แบบ 59)
 ประจำวันที่ 31 มีนาคม 2568

ชื่อย่อหลักทรัพย์	วิธีการได้มา/ จำหน่าย	ชื่อผู้บริหาร	ประเภทหลักทรัพย์	วันที่ได้มา/ จำหน่าย	จำนวน	ราคา
BDMS	ซื้อ	นาย อัฐ ทองแดง	หุ้นสามัญ	26/03/2568	1,000,000	22.44
JR	ซื้อ	นาย สรรนท วิวัฒน์เจริญภูวณดี	หุ้นสามัญ	28/03/2568	1,900	1.48
JR	ซื้อ	นาย สรรนท วิวัฒน์เจริญภูวณดี	หุ้นสามัญ	28/03/2568	1,900	1.48
CMC	ซื้อ	นาย วิเชียร แพทยานันท์	หุ้นสามัญ	31/03/2568	28,700	0.81
CMC	ซื้อ	นาย วิเชียร แพทยานันท์	หุ้นสามัญ	31/03/2568	38,400	0.82
CMC	ซื้อ	นาย วิเชียร แพทยานันท์	หุ้นสามัญ	31/03/2568	2,200	0.83
CMC	ซื้อ	นาย วิเชียร แพทยานันท์	หุ้นสามัญ	31/03/2568	1,500	0.84
CMC	ซื้อ	นาย วิเชียร แพทยานันท์	หุ้นสามัญ	31/03/2568	2,200	0.85
CMC	ซื้อ	นาย วิเชียร แพทยานันท์	หุ้นสามัญ	31/03/2568	100	0.86
CRD	ขาย	นาย ธัมพัฒน์ จิรพัฒน์	หุ้นสามัญ	28/03/2568	600	0.35
SCM	ซื้อ	นางสาว กัญญาธิดา สานโสภา	หุ้นสามัญ	27/03/2568	19,200	0.48
SCM	ซื้อ	นางสาว กัญญาธิดา สานโสภา	หุ้นสามัญ	28/03/2568	10,500	0.48
SIMAT	ซื้อ	นาย บุญเลิศ เอี้ยวพร้อม	หุ้นสามัญ	28/03/2568	50,000	1.17
TMILL	ซื้อ	นาย ปรีชา อรรถวิวัฒน์	หุ้นสามัญ	28/03/2568	100,000	1.80
TIPL	ซื้อ	นาง อพิน เสี่ยวไพรัตน์	หุ้นสามัญ	28/03/2568	200,000	0.99
TIPL	ซื้อ	นาย ประหยัด เสี่ยวไพรัตน์	หุ้นสามัญ	28/03/2568	808,000	0.99
TIPL	ซื้อ	นาย ทากร เสี่ยวไพรัตน์	หุ้นสามัญ	28/03/2568	1,000,000	1.00
TIPL	ซื้อ	นาย ทากร เสี่ยวไพรัตน์	หุ้นสามัญ	28/03/2568	1,000,000	0.98
NETBAY	ซื้อ	นาง กอบกาญจนา วีระพงษ์ประ	หุ้นสามัญ	25/03/2568	100,000	18.85
NETBAY	ซื้อ	นาง กอบกาญจนา วีระพงษ์ประ	หุ้นสามัญ	27/03/2568	50,000	18.95
NETBAY	ซื้อ	นาง กอบกาญจนา วีระพงษ์ประ	หุ้นสามัญ	28/03/2568	50,000	18.95
BEAUTY	ซื้อ	นาง ธัญฉภากรรณ์ ไทรภูเบศ	หุ้นสามัญ	14/03/2568	1,800,000	0.25
BEAUTY	ซื้อ	นาง ธัญฉภากรรณ์ ไทรภูเบศ	หุ้นสามัญ	17/03/2568	2,900,000	0.25
BEAUTY	ซื้อ	นาง ธัญฉภากรรณ์ ไทรภูเบศ	หุ้นสามัญ	18/03/2568	1,000,000	0.25
BEAUTY	ซื้อ	นาง ธัญฉภากรรณ์ ไทรภูเบศ	หุ้นสามัญ	20/03/2568	1,150,000	0.25
BEAUTY	ซื้อ	นาง ธัญฉภากรรณ์ ไทรภูเบศ	หุ้นสามัญ	21/03/2568	1,000,000	0.25
BEAUTY	ซื้อ	นาง ธัญฉภากรรณ์ ไทรภูเบศ	หุ้นสามัญ	24/03/2568	600,000	0.25
BEAUTY	ซื้อ	นาง ธัญฉภากรรณ์ ไทรภูเบศ	หุ้นสามัญ	25/03/2568	1,750,000	0.25
BEAUTY	ซื้อ	นาง ธัญฉภากรรณ์ ไทรภูเบศ	หุ้นสามัญ	26/03/2568	150,000	0.25
BEAUTY	ซื้อ	นาง ธัญฉภากรรณ์ ไทรภูเบศ	หุ้นสามัญ	27/03/2568	450,000	0.25
FTE	ขาย	นาง ศรีสวัสดิ์ สิวนาถ	หุ้นสามัญ	27/03/2568	50,000	1.65
WPH	ซื้อ	นาย เบน เหล่าสุนทร	หุ้นสามัญ	28/03/2568	31,100	7.98
WPH	ซื้อ	นาย พรเลิศ บุญสินดีสุข	หุ้นสามัญ	31/03/2568	100,000	8.00
WINDOW	ซื้อ	นาย ธนินทร์ รัตนศิริวิไล	หุ้นสามัญ	28/03/2568	933,000	0.81
SPALI	ซื้อ	นาง อัจฉรา ตั้งนดิธรรม	หุ้นสามัญ	26/03/2568	100,000	17.00
SPALI	ซื้อ	นาง อัจฉรา ตั้งนดิธรรม	หุ้นสามัญ	26/03/2568	100,000	17.00
SPALI	ซื้อ	นาง อัจฉรา ตั้งนดิธรรม	หุ้นสามัญ	27/03/2568	50,000	17.20
SPALI	ซื้อ	นาง อัจฉรา ตั้งนดิธรรม	หุ้นสามัญ	28/03/2568	150,000	17.13
SPALI	ซื้อ	นาง อัจฉรา ตั้งนดิธรรม	หุ้นสามัญ	28/03/2568	150,000	17.13
SPALI	ซื้อ	นาย ประทีป ตั้งนดิธรรม	หุ้นสามัญ	26/03/2568	100,000	17.00
SPALI	ซื้อ	นาย ประทีป ตั้งนดิธรรม	หุ้นสามัญ	26/03/2568	100,000	17.00
SPALI	ซื้อ	นาย ประทีป ตั้งนดิธรรม	หุ้นสามัญ	27/03/2568	50,000	17.20
SPALI	ซื้อ	นาย ประทีป ตั้งนดิธรรม	หุ้นสามัญ	28/03/2568	150,000	17.13
SPALI	ซื้อ	นาย ประทีป ตั้งนดิธรรม	หุ้นสามัญ	28/03/2568	150,000	17.13
GLOBAL	ซื้อ	นาย เข็มชาติ สังขะคาม	หุ้นสามัญ	28/03/2568	100,000	6.70
SE	ซื้อ	นาย สิทธิชัย สักเกษม	หุ้นสามัญ	31/03/2568	200,000	0.42
APO	ซื้อ	นาย จิตนุญย์ รังนกใต้	หุ้นสามัญ	28/03/2568	766,700	1.59
APO	ซื้อ	นาย จิตนุญย์ รังนกใต้	หุ้นสามัญ	31/03/2568	1,711,600	1.56
NL	ซื้อ	นาย ศรัณย์ โรจนเลิศจรรยา	หุ้นสามัญ	28/03/2568	61,000	1.00
M	ซื้อ	นางสาว ทานตะวัน ฮีระโทมณ	หุ้นสามัญ	28/03/2568	100,000	18.83
TRP	ซื้อ	นาย เขียวศ วัฒนธัญญกุล	หุ้นสามัญ	3/04/2568	20,000	6.50

ที่มา: sec.or.th

รายงานการได้มาจำหน่ายหลักทรัพย์ของกิจการ (แบบ 246-2)
 ประจำวันที่ 31 มีนาคม 2568

หลักทรัพย์	ชื่อผู้ได้มา/จำหน่าย	วิธีรม	ประเภท หลักทรัพย์ 1	% ก่อน ได้มา/ จำหน่าย	% ได้มา/ จำหน่าย	% หลัง ได้มา/ จำหน่าย	วันที่ได้มา/ จำหน่าย	% ก่อน ได้มา/ จำหน่าย	% ได้มา/ จำหน่าย	% หลัง ได้มา/ จำหน่าย	หมายเหตุ3
BTC	เอชที เพลย์ส อีเอสดี	ได้มา	หุ้น	13.1553	1.8517	15.007	26/03/2568	13.1553	1.8517	15.007	
XBIO	นางสาว นิชา อุทากิโยะ	ได้มา	หุ้น	0.0000	8.1033	8.1033	26/03/2568	0.0000	8.1033	8.1033	

- 1 หุ้น หมายถึง หุ้นสามัญหรือหุ้นบุริมสิทธิ หรือใบแสดงสิทธิในผลประโยชน์ที่เกิดจากหลักทรัพย์อ้างอิงไทย (DR) หลักทรัพย์แปลงสภาพ หมายถึง ใบสำคัญแสดงสิทธิที่จะซื้อหุ้นสามัญ หุ้นแปลงสภาพ หรือหลักทรัพย์อื่นที่อาจแปลงสภาพได้
- 2 กรณีที่มีการรายงานเป็นกลุ่ม ชื่อผู้ได้มา/จำหน่าย จะแสดงข้อมูลของบุคคลในกลุ่มที่มีการเปลี่ยนแปลง ส่วน %การได้มา/จำหน่าย และ %หลังการได้มา/จำหน่าย จะแสดงตัวเลขของทั้งกลุ่ม และบุคคลตามมาตรา 258 (เทียบตามบุคคลมาตรา 258)
- 3 ข้อมูลเบื้องต้น หมายถึง ข้อมูลยังไม่ครบถ้วน และ/หรือ อยู่ระหว่างการสอบถามยืนยันถึง หมายความว่า ผู้รายงานยื่นเอกสารชุดใหม่ เพื่อให้ทันชุดเดิม chain principle หมายถึง การได้มา/จำหน่าย และการได้มา/จำหน่ายในจำนวนที่ทำให้ผู้ได้มา/จำหน่ายต้องทำคำเสนอซื้อหลักทรัพย์ทั้งหมดของกิจการ

ที่มา: sec.or.th

ธุรกรรมขายชอร์ต

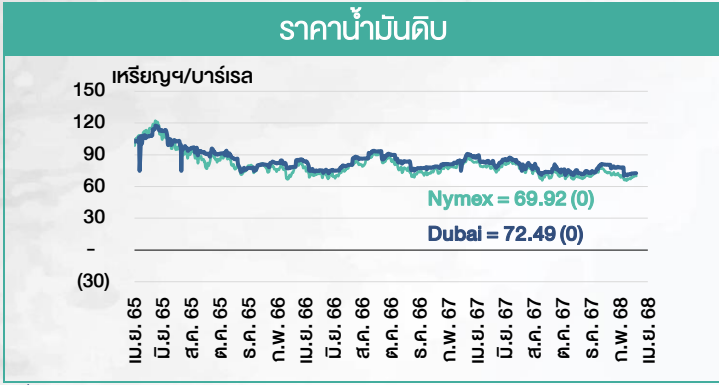
ข้อมูลการขายชอร์ตและข้อมูลการขายชอร์ตที่ยังไม่ได้ซื้อคืน ณ วันที่ 31 มีนาคม 2568

หลักทรัพย์	ปริมาณการขายชอร์ต (หุ้น)			มูลค่า		% ปริมาณการขายชอร์ตเทียบกับปริมาณการซื้อขาย	ปริมาณการขายชอร์ตที่ยังไม่ได้ซื้อคืน ณ สิ้นวัน (หุ้น)			ปริมาณการขายชอร์ตที่ยังไม่ได้ซื้อคืนของหลักทรัพย์	
	Local	NVDR	ทั้งหมด	การขายชอร์ต (บาท)	แบบ Auto Matching		Local	NVDR	ทั้งหมด	ทั้งหมด/จำนวนหุ้นชำระแล้ว (%)	
AAI	272,500	1,200	273,700	1,419,645	8.48%	744,500	449,100	1,193,600	0.06%		
AAV	967,800	436,200	1,404,000	2,431,862	2.55%	8,424,500	22,793,657	31,218,157	0.24%		
ACC	-	-	-	-	0.00%	285,200	-	285,200	0.02%		
ACE	-	-	-	-	0.00%	72,000	4,448,600	4,520,600	0.04%		
ADVANC	174,300	142,700	317,000	86,461,100	6.96%	1,010,100	5,277,100	6,287,200	0.21%		
AEONTS	13,000	1,700	14,700	1,557,850	7.38%	84,000	307,000	391,000	0.16%		
AGE	-	-	-	-	0.00%	20,900	298,556	319,456	0.03%		
AH	2,400	-	2,400	30,000	2.03%	11,900	29,600	41,500	0.01%		
AIE	-	-	-	-	0.00%	8,800	-	8,800	0.00%		
AMATA	34,300	-	34,300	42,266	1.46%	26,300	-	26,300	0.00%		
AOT	118,600	103,300	221,900	4,571,530	2.74%	3,655,700	5,045,050	8,700,750	0.76%		
AOT	928,100	1,599,100	2,527,200	95,696,950	7.53%	22,202,700	115,753,100	137,955,800	0.97%		
AP	3,617,200	2,187,200	5,804,400	44,263,610	5.34%	9,159,100	11,394,600	20,553,700	0.65%		
AS	-	-	-	-	0.00%	63,200	-	63,200	0.01%		
ASIAN	7,100	-	7,100	56,890	1.21%	700	6,550	7,250	0.00%		
ASK	-	-	-	-	0.00%	-	441,700	441,700	0.08%		
ASML01	-	-	-	-	0.00%	2,385	-	2,385	0.00%		
ASW	-	-	-	-	0.00%	35,000	-	35,000	0.00%		
AU	18,800	16,700	35,500	341,790	2.45%	897,800	210,300	1,108,100	0.14%		
AURA	-	-	-	-	0.00%	-	41,100	41,100	0.00%		
AWC	807,200	822,100	1,629,300	4,031,538	1.54%	26,628,400	146,813,520	173,441,920	0.54%		
BA	70,500	59,600	130,100	2,368,350	2.07%	2,008,300	2,134,804	4,143,104	0.20%		
BAFS	-	-	-	-	0.00%	30,400	988,775	1,019,175	0.16%		
BAM	493,800	212,200	706,000	4,196,135	3.75%	8,022,400	6,735,500	14,757,900	0.46%		
BANPU	592,200	407,300	999,500	4,140,514	2.75%	32,238,000	89,186,666	121,424,666	1.21%		
BAY	400	-	400	9,040	0.20%	8,000	46,130	54,130	0.00%		
BBGI	500	-	500	1,744	0.07%	165,400	426	165,826	0.01%		
BBK	3,200	10,100	13,300	394,625	7.08%	-	50,485	50,485	0.03%		
BBL	101,300	534,100	1,414,000	14,192,330	2.79%	7,900,598	5,274,330	13,174,928	0.69%		
BCH	204,800	129,900	334,700	4,675,400	9.58%	26,706,600	18,306,000	45,012,600	1.81%		
BCP	983,400	80,300	1,063,700	40,188,100	2.28%	14,921,800	10,649,300	25,571,100	1.86%		
BCPG	119,800	190,000	309,800	2,136,710	2.93%	859,300	7,545,000	8,404,300	0.28%		
BOMS	928,000	373,900	1,301,900	28,609,770	3.37%	5,084,600	81,188,200	86,272,800	0.54%		
BEC	-	-	-	-	0.00%	175,800	2,179,400	2,355,200	0.12%		
BEM	8,611,800	1,085,700	9,697,500	51,387,545	14.98%	41,092,200	228,678,196	269,770,396	1.76%		
BGRIM	879,900	534,100	1,414,000	14,192,330	7.66%	10,227,000	14,269,751	24,496,751	0.94%		
BI	46,400	247,600	294,000	48,626,400	10.77%	9,857,200	7,246,700	17,103,900	1.41%		
BIC	147,900	7,400	155,300	3,509,900	1.94%	21,114,200	5,634,900	26,749,100	0.67%		
BLA	25,100	8,000	33,100	605,020	2.09%	115,100	2,449,296	2,564,396	0.15%		
BLAND	34,300	-	34,300	14,749	0.46%	395,100	1,376,000	1,771,100	0.01%		
BPP	28,000	238,400	266,400	1,881,110	9.83%	248,400	2,857,455	3,105,855	0.10%		
BRRI	-	-	-	-	0.00%	2,000	-	2,000	0.00%		
BSRC	100	-	100	540	0.01%	1,750,900	1,845,600	3,596,500	0.10%		
BTG	72,800	18,800	91,600	1,911,420	5.40%	97,900	299,200	397,100	0.12%		
BTS	2,745,400	1,431,500	4,176,900	21,927,420	5.12%	13,866,900	170,680,115	184,547,015	1.15%		
BYD	-	-	-	-	0.00%	-	1,184,400	1,184,400	0.02%		
CBG	409,600	21,900	431,500	24,536,150	7.24%	2,004,430	6,788,100	8,792,530	0.88%		
CCET	3,196,600	1,671,500	4,868,100	28,959,140	8.16%	25,926,100	10,355,600	36,281,700	0.35%		
CENTEL	383,000	-	383,000	11,015,650	9.95%	1,213,200	2,974,600	4,187,800	0.31%		
CHG	808,600	453,300	1,261,900	2,128,812	5.33%	19,315,800	38,453,990	57,769,790	0.53%		
CK	103,100	75,200	178,300	2,456,610	4.39%	3,792,400	3,031,100	6,823,500	0.40%		
CKP	59,500	17,700	77,200	192,876	3.58%	1,165,400	10,689,427	11,854,827	0.15%		
CN01	60	-	60	1,134	0.01%	629,056	-	629,056	0.13%		
CNTECH01	-	-	-	-	0.00%	534,453	-	534,453	0.11%		
COCOCO	14,300	-	14,300	97,240	0.45%	142,300	-	142,300	0.01%		
COM7	205,300	216,700	422,000	8,244,260	7.66%	4,773,200	11,977,300	16,750,500	0.70%		
CPALL	434,000	327,500	761,500	37,799,550	3.43%	2,729,000	36,925,253	39,654,253	0.44%		
CPAXT	-	112,900	112,900	2,970,400	4.91%	3,020,400	6,084,577	9,104,977	0.09%		
CPF	1,786,400	79,200	1,865,600	44,347,040	14.33%	5,889,000	42,776,300	48,665,300	0.58%		
CPN	661,100	347,200	1,008,300	48,053,300	9.12%	2,523,200	12,192,147	14,715,347	0.33%		
CRC	470,800	224,700	695,500	17,527,485	5.33%	7,424,700	44,991,826	52,416,526	0.87%		
CV	-	-	-	-	0.00%	10,078,000	-	10,078,000	0.03%		
DCC	211,800	109,000	320,800	474,072	2.59%	1,750,500	6,377,700	8,128,200	0.09%		
DELTA	469,200	1,531,500	2,000,700	132,356,775	8.49%	5,928,800	50,049,123	55,977,923	0.45%		
DITTO	6,100	7,200	13,300	148,360	0.51%	155,000	795,844	950,844	0.14%		
DMT	-	-	-	-	0.00%	-	55,200	55,200	0.00%		
DOHOME	543,100	255,800	798,900	4,514,045	2.50%	3,656,100	14,030,760	17,686,860	0.55%		
E1VFN3001	-	-	-	-	0.00%	611,253	-	611,253	0.09%		
EA	265,600	1,400	267,000	552,638	0.61%	15,926,500	65,670,094	81,596,594	1.10%		
EASTW	-	-	-	-	0.00%	40,100	6,800	46,900	0.00%		
EGCO	58,600	18,700	77,300	7,110,425	8.18%	228,900	1,978,700	2,207,600	0.42%		
EKH	-	-	-	-	0.00%	-	24,100	24,100	0.00%		
EP	-	-	-	-	0.00%	1,900	-	1,900	0.00%		
EPG	25,400	-	25,400	72,932	0.75%	119,200	5,382,500	5,501,700	0.20%		
ERW	244,600	32,200	276,800	752,360	1.12%	5,047,200	2,509,802	7,557,002	0.15%		
ETC	-	-	-	-	0.00%	44,400	-	44,400	0.00%		
FORTH	800	-	800	5,440	0.87%	116,600	484,100	600,700	0.06%		
FSMART	-	-	-	-	0.00%	-	400,700	400,700	0.05%		
FUEVFVND01	-	-	-	-	0.00%	600,000	-	600,000	0.12%		
GFPT	84,800	-	84,800	729,620	2.32%	144,000	1,836,065	1,980,065	0.16%		
GLOBAL	283,300	393,700	677,000	4,693,025	2.02%	7,411,197	25,693,857	33,105,054	0.64%		
GSPC	362,300	37,600	399,900	10,610,475	6.02%	2,934,900	10,746,073	13,680,973	0.43%		
GREEN	-	-	-	-	0.00%	8,000	-	8,000	0.00%		
GULFI	-	-	-	-	0.00%	4,729,600	29,632,000	34,361,600	0.29%		
GUNKUL	373,500	1,731,500	2,105,000	3,281,174	13.97%	4,117,600	21,454,026	25,571,626	0.29%		
HANA	26,900	115,600	142,500	2,278,060	2.53%	8,885,800	14,977,422	23,863,222	2.70%		
HKCED01	102	-	102	2,601	0.53%	141,953	-	141,953	0.03%		
HMPRO	2,265,600	4,100,700	6,366,300	55,353,860	5.94%	11,335,700	159,161,861	170,497,561	1.30%		
HUMAN	5,500	-	5,500	42,720	1.32%	14,700	-	14,700	0.00%		
ICHI	97,400	47,000	144,400	1,653,070	1.49%	2,069,000	4,488,600	6,557,600	0.50%		
ILM	-	-	-	-	0.00%	155,100	-	155,100	0.03%		
INDIA01	-	-	-	-	0.00%	570,112	-	570,112	0.11%		
INTUCH	-	-	-	-	0.00%	-	13,126,200	13,126,200	0.41%		
IRPC	459,400	495,800	955,200	890,278	4.84%	119,794,000	153,713,215	273,507,215	1.34%		
ITC	562,300	623,700	1,186,000	16,052,580	17.39%	4,541,300	6,794,900	11,290,200	0.38%		
ITD	-	-	-	-	0.00%	-	2,216,700	2,216,700	0.04%		
IVL	1,568,900	51,600	1,620,500	31,491,550	11.03%	8,940,000	27,317,400	36,257,400	0.65%		
JAPAN10001	-	-	-	-	0.02%	78,821	-	78,821	0.02%		
JAS	281,000	2,234,200	2,515,200	3,661,543	11.75%	37,023,957	65,007,642	102,031,599	1.19%		
JMART	380,500	780,100	1,160,600	10,418,205	16.64%	10,167,600	4,379,025	14,546,625	0.99%		
JMART-W5	-	-	-	-	0.00%	-	-	-	0.00%		
JMT	180,900	132,900	313,800	4,037,990	2.72%	9,261,100	5,597,038	14,858,138	1.02%		
JTS	-	1,600	1,600	42,925	0.44%	574,100	1,969,000	2,543,100	0.36%		
KAMART	43,800	66,100	109,900	915,690	3.54%	1,216,100	1,093,200	2,309,300	0.18%		
KBANK	287,900	48,200	336,100	54,478,400	2.48%	1,559,100	22,568,300	24,127,400	1.02%		
KCE	639,300	377,000	1,016,300	16,184,460	9.13%	14,350,800	11,668,200	26,019,000	2.20%		
KEX	132,300	-	132,300	123,565	1.23%	896,900	1,040,000	1,936,900	0.06%		
KFP	34,900	81,500	116,400	6,493,925	3.95%	1,636,100	5,570,038	7,206,138	0.83%		
KSL	-	-	-	-	0.00%	-	2,512,600	2,512,600	0.06%		
KTB	4,239,900	8,000	4,247,900	102,792,600	9.10%	13,766,400	43,075,500	56,841,900	0.41%		
KTC	234,800	159,300	394,100	17,869,950	9.84%	3,461,000	11,573,800	15,034,800	0.58%		
LANNA	-	-	-	-	0.00%	23,500	352,600	376,100	0.07%		
LH	1,6										

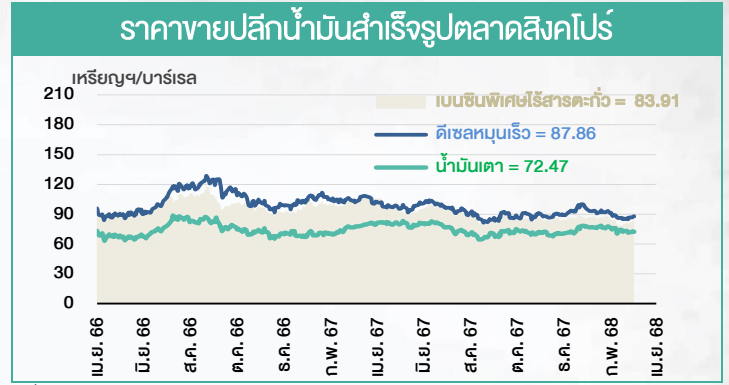
ธุรกรรมขายชอร์ต

(ต่อ) ข้อมูลการขายชอร์ตและข้อมูลการขายชอร์ตที่ยังไม่ได้ซื้อคืน ณ วันที่ 31 มีนาคม 2568

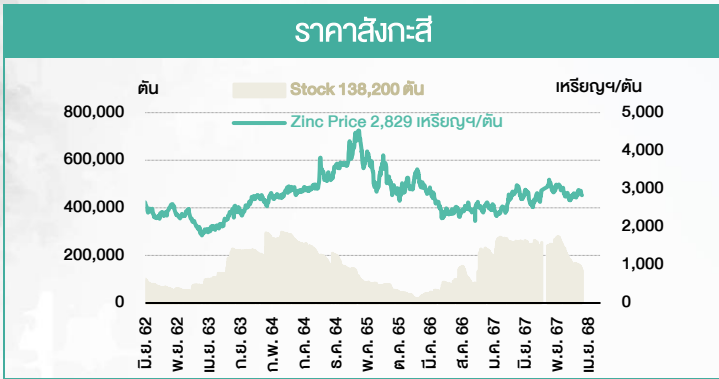
หลักทรัพย์	ปริมาณการขายชอร์ต (หุ้น)			มูลค่า การขายชอร์ต (บาท)	% ปริมาณการขายชอร์ต เทียบกับปริมาณการซื้อขาย แบบ Auto Matching	ปริมาณการขายชอร์ตที่ยังไม่ได้ซื้อคืน ณ สิ้นวัน (หุ้น)			ปริมาณการขายชอร์ต ที่ยังไม่ได้ซื้อคืนของหลักทรัพย์ ทั้งหมด/จำนวนหุ้นชำระแล้ว (%)
	Local	NVDR	ทั้งหมด			Local	NVDR	ทั้งหมด	
MEB	400	-	400	8,900	0.31%	15,600	-	15,600	0.01%
MEGA	27,700	-	27,700	815,625	1.48%	427,000	1,669,202	2,096,202	0.24%
MGC	-	-	-	-	0.00%	-	373,500	373,500	0.03%
MINT	309,000	390,500	699,500	18,324,925	4.29%	3,058,700	42,115,557	45,174,257	0.80%
MOSHI	-	3,300	3,300	122,175	0.72%	244,900	92,300	337,200	0.10%
MTC	874,800	150,200	1,025,000	37,117,200	5.53%	15,864,300	17,482,300	33,146,600	1.56%
NER	157,100	106,300	263,400	1,240,602	3.02%	3,095,500	1,383,700	4,479,200	0.24%
NEX	-	-	-	-	0.00%	-	529,000	529,000	0.02%
ONEE	59,200	200	59,400	148,120	3.23%	650,300	4,451,900	5,102,200	0.21%
OR	1,074,300	74,000	1,148,300	13,635,860	2.30%	30,908,052	42,251,400	73,159,452	0.61%
ORI	5,389,100	51,600	5,440,700	10,639,236	11.48%	7,282,500	13,103,850	20,386,150	0.83%
OSP	987,600	219,100	1,206,700	16,240,820	3.47%	6,551,800	26,388,300	32,940,100	1.10%
PIN	-	-	-	-	0.00%	-	40,200	40,200	0.00%
PLANB	147,000	245,800	392,800	2,130,510	6.65%	3,364,300	5,827,488	9,191,788	0.21%
PLAT	-	-	-	-	0.00%	-	34,300	34,300	0.00%
PR9	56,400	-	56,400	1,149,220	2.80%	871,700	94,700	966,400	0.12%
PRM	2,000	15,400	17,400	113,520	0.51%	393,400	9,065,900	9,459,300	0.38%
PSH	49,500	-	49,500	244,020	2.00%	115,000	1,341,067	1,456,067	0.07%
PSL	129,100	16,300	145,400	906,830	3.56%	2,039,300	5,173,800	7,213,100	0.46%
PTG	167,900	61,900	229,800	1,564,400	10.24%	5,600	10,253,348	10,259,200	0.61%
PTL	-	-	-	-	0.00%	-	104,600	104,600	0.01%
PTT	1,147,000	3,997,300	5,144,300	163,421,300	12.71%	21,737,000	153,031,100	174,768,100	0.61%
PTTEP	283,600	69,100	352,700	40,994,050	4.18%	794,000	36,040,600	36,834,600	0.93%
PTTGC	815,700	158,600	974,300	16,824,040	4.34%	6,914,100	24,897,200	31,811,300	0.71%
QH	671,100	743,900	1,415,000	2,201,760	0.00%	17,818,610	40,872,598	58,691,208	0.55%
RAM	-	-	-	-	0.00%	-	32,000	32,000	0.00%
RATCH	97,400	14,100	111,500	2,843,250	7.48%	682,600	9,612,655	10,295,255	0.47%
RBF	152,900	175,400	328,300	1,447,020	9.70%	4,311,900	5,421,200	9,733,100	0.49%
RCL	68,100	24,100	92,200	2,135,230	3.76%	1,575,900	4,305,100	5,881,000	0.71%
RJH	-	-	-	-	0.00%	-	68,499	68,499	0.02%
ROUNA	157,700	184,400	342,100	1,942,530	4.58%	456,500	476,600	933,100	0.05%
RPC	-	-	-	-	0.00%	-	39,400	39,400	0.00%
RS	223,700	28,700	252,400	150,554	3.36%	2,175,400	775,656	2,951,056	0.14%
RS-W5	-	-	-	-	0.00%	-	1,360	1,360	0.00%
S	-	-	-	-	0.00%	-	80,000	80,000	0.00%
SABINA	25,500	-	25,500	464,410	2.35%	52,000	138,800	190,800	0.05%
SABUY	-	-	-	-	0.00%	-	114,400	114,400	0.03%
SAFE	-	-	-	-	0.00%	-	24,400	24,400	0.01%
SAK	13,400	-	13,400	51,648	1.07%	-	1,600	1,600	0.00%
SAMART	7,900	2,900	10,800	74,520	0.38%	451,300	739,500	1,190,800	0.12%
SAPPE	70,800	2,000	72,800	2,503,950	3.88%	861,400	645,100	1,506,500	0.49%
SAT	1,700	13,600	15,300	168,430	2.21%	49,000	953,311	1,002,311	0.24%
SAV	4,700	-	4,700	69,730	1.22%	50,000	324,700	374,700	0.06%
SAWAD	213,200	44,300	257,500	6,947,375	15.22%	4,515,822	12,951,348	17,467,170	1.15%
SC	155,700	67,000	222,700	538,264	4.11%	4,710,100	5,199,368	9,909,468	0.23%
SCB	164,600	383,200	547,800	68,134,600	3.97%	3,193,900	6,935,200	10,129,100	0.30%
SCC	297,500	533,800	831,300	131,589,150	12.48%	2,605,700	13,680,850	16,286,550	1.36%
SCCC	200	100	300	47,950	0.16%	-	4,000	4,000	0.04%
SCFP	320,700	122,100	442,800	5,975,270	3.11%	1,396,000	11,298,458	12,694,458	0.30%
SCN	-	-	-	-	0.00%	-	35,600	35,600	0.00%
SGC	39,100	-	39,100	36,591	0.21%	39,100	-	39,100	0.00%
SGP	-	-	-	-	0.00%	-	9,500	9,500	0.00%
SHR	9,600	-	9,600	18,901	0.22%	400,100	6,700	406,800	0.01%
SINGER	26,800	-	26,800	159,720	1.10%	642,400	290,453	932,853	0.11%
SIRI	3,464,700	13,985,700	17,450,400	25,454,773	8.30%	40,594,700	116,107,300	156,702,000	0.90%
SIS	1,800	-	1,800	41,840	1.12%	10,700	-	10,700	0.00%
SISB	24,000	613,800	637,800	10,275,510	18.18%	728,900	4,063,200	4,792,100	0.51%
SKWD	37,900	-	37,900	265,315	2.11%	716,500	362,720	1,079,220	0.06%
SKY	21,400	-	21,400	333,740	3.09%	158,500	39,695	198,195	0.03%
SNNP	15,000	1,100	16,100	193,200	1.74%	2,024,900	921,600	2,946,500	0.31%
SP50001	-	-	-	-	0.00%	525,497	-	525,497	0.11%
SPA	38,700	41,900	80,600	362,244	4.24%	100,000	1,802,700	1,902,700	0.15%
SPALL	572,100	855,500	1,427,600	22,814,130	4.07%	2,019,900	9,194,400	11,214,300	0.57%
SPG	9,400	400	9,800	69,885	0.88%	60,500	226,900	287,400	0.03%
SPRC	149,700	-	149,700	823,055	2.90%	3,263,400	60,903,183	64,166,583	1.48%
SSP	-	-	-	-	0.00%	325,700	197,632	523,332	0.04%
STA	117,200	331,900	449,100	6,559,780	7.30%	6,085,700	6,029,675	12,115,375	0.79%
STANLY	-	-	-	-	0.00%	-	10,600	10,600	0.01%
STAR5001	-	-	-	-	0.00%	457,814	-	457,814	0.09%
STECON	127,000	-	127,000	680,400	1.24%	618,700	67,700	686,400	0.05%
STGT	108,700	-	108,700	778,990	2.44%	3,865,700	68,849	3,934,549	0.14%
STPI	-	-	-	-	0.00%	340,500	100,900	441,400	0.02%
SUPER	-	-	-	-	0.00%	5,172,000	38,020,600	43,192,600	0.15%
SUPEREIF	1,200	-	1,200	7,020	0.23%	98,000	1,650,500	1,748,500	0.00%
SUSCO	21,700	-	21,700	62,282	1.42%	-	-	-	0.00%
SYNEX	15,300	-	15,300	161,760	2.56%	6,700	1,080	7,780	0.00%
TAE	-	-	-	-	0.00%	7,600	-	7,600	0.00%
TAIWANA13	1,001	-	1,001	9,221	20.25%	57,053	-	57,053	0.01%
TAIWANH13	-	-	-	-	0.00%	40,000	-	40,000	0.01%
TASCO	72,800	106,600	179,400	2,585,730	7.89%	605,000	1,447,400	2,052,400	0.13%
TCAP	36,300	15,300	51,600	2,600,690	2.13%	674,200	4,311,228	4,985,428	0.48%
TC	-	-	-	-	0.00%	20,400	-	20,400	0.00%
TDEX	147,600	-	147,600	1,062,221	6.83%	6,000,000	-	6,000,000	0.34%
TFG	105,900	132,400	238,300	1,071,306	4.95%	855,600	3,010,100	3,865,700	0.07%
THANI	14,900	88,100	103,000	173,684	3.17%	244,800	30,332,356	30,577,156	0.49%
THCOM	139,700	-	139,700	1,426,420	3.87%	4,412,900	2,490,300	6,903,200	0.63%
THS	30,000	-	30,000	298,250	0.93%	1,177,400	1,783,801	2,961,201	0.35%
TIDLOR	1,205,600	-	1,205,600	16,412,010	10.06%	10,220,891	15,193,774	25,414,665	0.87%
TIPH	68,900	-	68,900	1,288,650	1.12%	36,300	1,315,700	1,352,000	0.23%
TISCO	95,000	7,600	102,600	10,193,125	2.51%	8,659,500	3,308,000	11,967,500	1.49%
TKC	-	-	-	-	0.00%	-	4,600	4,600	0.00%
TKN	100	2,900	3,000	24,065	0.33%	4,697,800	7,083,900	11,781,700	0.85%
TLI	327,100	404,900	732,000	8,355,210	6.27%	6,523,000	11,707,800	18,230,800	0.16%
TOA	49,200	2,400	51,600	636,510	0.18%	40,500	1,191,906	1,232,406	0.06%
TOP	178,700	56,500	235,200	5,822,570	1.66%	5,860,900	8,629,246	14,490,146	0.65%
TPPL	348,300	786,200	1,134,500	1,113,722	6.58%	3,684,000	9,613,500	13,297,500	0.07%
TPIPP	7,200	117,000	124,200	275,724	8.50%	166,500	2,932,598	3,099,098	0.04%
TQM	36,800	3,000	39,800	589,760	2.40%	79,600	4,398	83,998	0.01%
TRP	-	-	-	-	0.00%	-	29,800	29,800	0.01%
TRUE	3,609,100	2,050,800	5,659,900	66,759,710	6.03%	7,463,600	73,569,476	81,033,076	0.23%
TTA	172,600	-	172,600	697,298	3.37%	117,666,000	2,577,500	29,243,500	1.11%
TTB	25,772,400	386,900	26,159,300	51,598,375	9.15%	199,046,200	211,613,600	410,659,800	0.42%
TTCL	-	-	-	-	0.00%	18,400	1,900	20,300	0.00%
TTW	22,900	-	22,900	201,520	1.05%	260,600	4,012,300	4,272,900	0.11%
TU	700,800	420,600	1,121,400	12,365,480	11.84%	5,269,000	11,609,900	16,878,900	0.38%
TVO	4,800	-	4,800	104,150	0.50%	21,200	396,540	417,740	0.05%
UBE	-	-	-	-	0.00%	164,800	-	164,800	0.00%
UNIQ	5,400	-	5,400	8,725	1.92%	12,400	-	12,400	0.00%
UTP	-	-	-	-	0.00%	-	200	200	0.00%
VGI	2,262,800	2,495,900	4,758,700	14,295,328	4.69%	50,269,300	68,412,170	118,681,470	0.59%
WNG	-	-	-	-	0.00%	-	3,200	3,200	0.00%
WHA	4,513,900	357,600	4,871,500	16,558,048	3.87%	179,065,800	75,734,500	254,800,300	1.70%
WHAUP	32,100	92,300	124,400	434,756	4.70%	383,500	3,322,100	3,705,600	0.10%
WORK	-	-	-	-	0.00%	78,900	-	78,900	0.02%
WP									



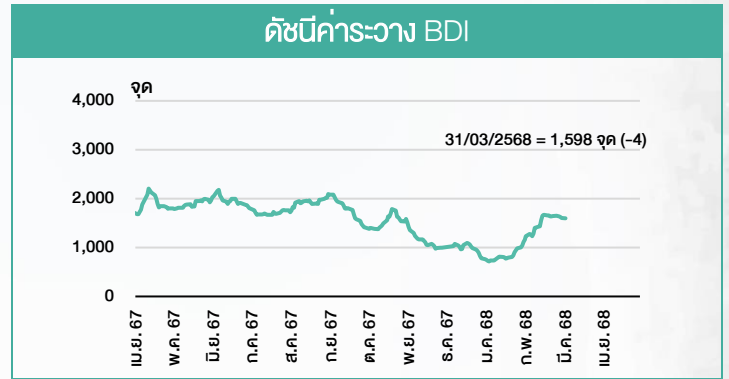
ที่มา : TQ professional



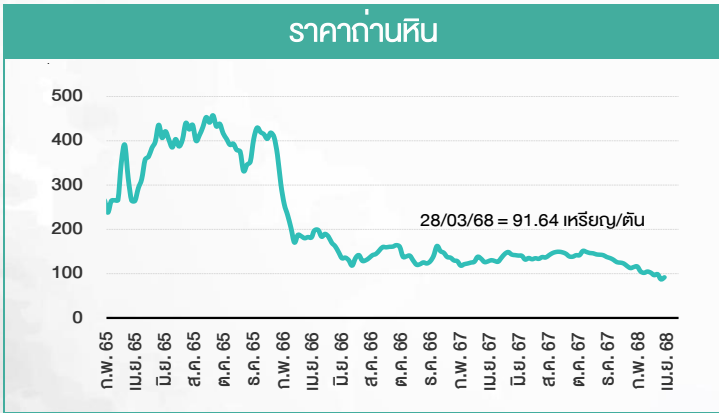
ที่มา : TOP



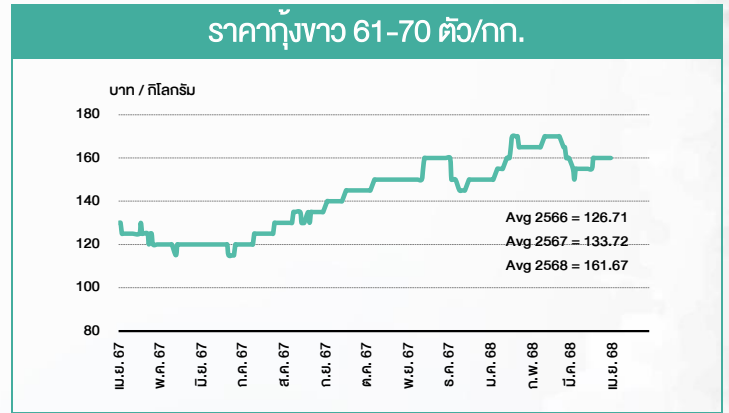
ที่มา : lme.co.uk



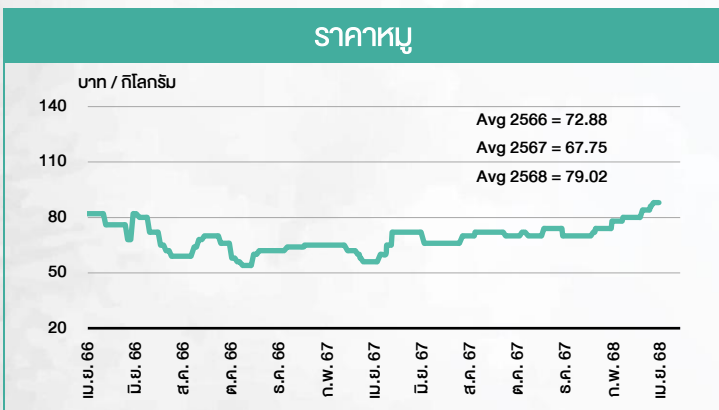
ที่มา : TQ professional



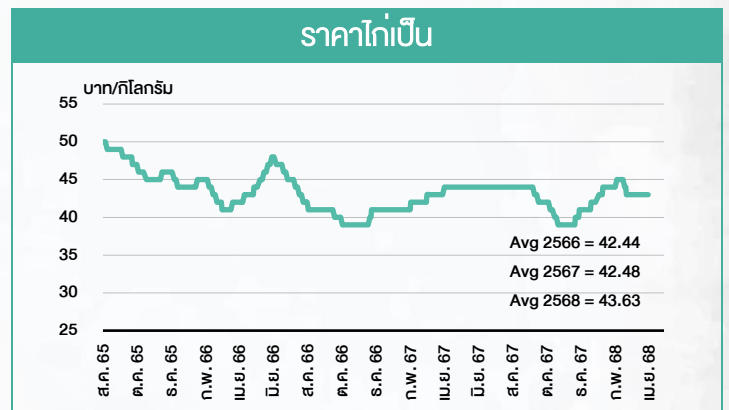
ที่มา : BANPU



ที่มา : สำนักงานเศรษฐกิจการเกษตร



ที่มา : สำนักงานเศรษฐกิจการเกษตร



ที่มา : สำนักงานเศรษฐกิจการเกษตร

April 2025

Monday	Tuesday	Wednesday	Thursday	Friday
	1	2	3	4
<p>New list - Warrant DCON-W4 846.369m units, B0.10 par</p> <p>Dellist AJA-W4</p> <p>Par decrease HYDROGEN B8.9555 par (from B9.0835)</p> <p>XD JAPAN13 @tba NDX01 @tba SCGP @B0.30 SUC @B1.60</p>	<p>Par decrease B-WORK B9.0555 par (from B9.2233) FUTURERT B9.8781 par (from B9.9.9763)</p> <p>Last trading day MTW-W1</p> <p>XD SCC @B2.50</p>	<p>XE MTW-W1 1:1w @B1.00 (final, "SP")</p>	<p>XD DBS19 @tba SMPG @B0.27 TCOAT @B0.50</p> <p>XB GLOCON 38,156 : 1cb @B1,000</p> <p>XW GLOCON 18,500 : 1GLOCON-W6</p>	
7	8	9	10	11
<p>PUBLIC HOLIDAY (Substitution for Chakri Memorial Day)</p> <p>XD ATP30 @B0.03 CPAXT @B0.53 DCC @B0.02 JDB0 @tba</p>	<p>XD GPI @B0.07 MA80X @tba</p>	<p>XD BLC @B0.09 KWC @B12.50 GC @B0.20 LHSC @B0.1800 QHREIT @B0.0750</p> <p>XN QHOP @B0.20 TU-PF @B0.10</p>	<p>Last trading day TTB-W1</p> <p>XD AUCT @B0.32 BANPU @B0.12 BPP @B0.30 S11 @B0.10 TCAP @b2.05 TCAP-P @b2.05 TPLASS @B0.04</p>	
14	15	16	17	18
<p>PUBLIC HOLIDAY (Songkran Festival)</p>	<p>PUBLIC HOLIDAY (Substitution for Songkran Festival)</p> <p>XD KTB @B1.545 KTB-P @B1.6995 QTC @B0.25 SCB @B8.44 SMIT @B0.14 STP @B0.40</p> <p>XE TTB-W1 1:1w @B0.95 (final, "SP")</p>	<p>XD IT @B0.19 KBANK @B8.00 KTC @B1.32 MAJOR @B0.20 PSL @B0.10 TIPCO @B0.18 TOG @B0.25 UKEM @B0.01 YUASA @B0.6088</p>	<p>XD AIT @B0.40 BUI @B2.80 MCS @B0.50 STA @B1.00 STGT @B0.50</p> <p>XR BUI 4: 1n @B10.00</p>	
21	22	23	24	25
<p>Last trading day MBK-W4 PRG-W2</p> <p>XD KGI @B0.31 THANA @B0.016</p> <p>XR ASK 3:1n @B7.00</p>	<p>Last trading day DITTO-W1 SIMAT-W3</p> <p>XD BBL @B6.50 SPA @B0.10</p>	<p>XD NER @B0.31 NSL @B0.55</p> <p>XE DITTO-W1 1.201:1w @B33.295 (final, "SP") SIMAT-W3 1:1.3765w @B21.7941 (final, "SP")</p>	<p>Last trading day SSP-W2</p> <p>XD AHC @B0.43 BAM @B0.35 TISCO @B5.75 TISCO-P @B5.75 TTB @B0.067</p>	
28	29	30		
<p>XD ADB @B0.02 ALUCON @B12.00 AMARC @B0.02 APCO @B0.092 CIMBT @B0.04 LHFG @B0.03 MEB @B0.75 MTC @B0.25 PJW @B0.03 QH @B0.08 SITHAI @B0.04 SMART @B0.0485 TWPC @B0.057 UOB19 @tba WHAUP @B0.1925 WIUK @B0.04</p> <p>XE SSP-W2 1.21:1w @B16.529 (final, "SP")</p> <p>XR NEX 1 : 2.50n @B1.00</p>	<p>Dellist MTW-W1</p> <p>XD APP @B0.13 AURA @B0.42 BIS @B0.09 CM @B0.10 GABLE @B0.2703 GYT @B7.40 HTC @B0.57 INET @B0.119 JUBILE @B0.14 KISS @B0.12 LH @B0.17 MALEE @B0.10 MENA @B0.03 MFEC @B0.50 MOONG @B0.1261 MOSHI @B0.80 MPJ @B0.30 NEO @B1.35 PDJ @B0.10 PREB @B0.20 RPC @B0.01 RPH @B0.18 SALEE @B0.012 SAUCE @B1.79 SCG @B0.05 SMT @B0.04 SSF @B0.3334 SYNEX @B0.34 THIP @B1.00 TITLE @B0.05 TKS @B0.33</p> <p>XR VS 1:1n @B0.40</p> <p>XW PROUD 4 : 1 PROUD-W3</p>			

ณ: set.or.th

SET ESG Ratings

ระดับคะแนนรวม 90-100 = AAA

ระดับคะแนนรวม 80-89 = AA

ระดับคะแนนรวม 65-79 = A

ระดับคะแนนรวม 50-64 = BBB

บริษัทจดทะเบียนที่ได้รับการประกาศผลประเมินหุ้นยั่งยืน SET ESG Ratings เป็นบริษัทที่มีการนำแนวคิดด้านความยั่งยืนเข้าเป็นส่วนหนึ่งในกระบวนการดำเนินธุรกิจ โดยคำนึงถึงการบริหารความเสี่ยงและเตรียมพร้อมรับความเสี่ยงที่เกิดขึ้นใหม่ (Emerging Risks) พร้อมรับมือกับปัจจัยการเปลี่ยนแปลงด้านสังคมและสิ่งแวดล้อม เพื่อขีดความสามารถในการแข่งขัน และให้ความสำคัญกับผู้มีส่วนได้เสียทุกภาคส่วน

การกำกับดูแลกิจการของบริษัทจดทะเบียน (CGR)

ระดับคะแนน 5 (90-100) : ดีเลิศ

ระดับคะแนน 4 (80-89) : ดีมาก

ระดับคะแนน 3 (70-79) : ดี

ไม่ปรากฏชื่อในรายงาน CGR : -

การสำรวจและให้คะแนนของ CGR จะพิจารณาจากข้อมูลของบริษัทจดทะเบียนเปิดเผยต่อสาธารณะ เช่น รายงานประจำปี แบบแสดงรายการข้อมูลประจำปี ที่นำส่งสำนักงานคณะกรรมการ ก.ล.ด. หนังสือนัดประชุมและรายงานการประชุมผู้ถือหุ้น ข้อมูลเกี่ยวกับบริษัทที่เผยแพร่ผ่านตลาดหลักทรัพย์ฯ และสำนักงานคณะกรรมการ ก.ล.ด. ข้อมูลอื่นๆ ที่เปิดเผยต่อสาธารณะ เช่น เว็บไซต์บริษัท เป็นต้น โดยจะพิจารณาเฉพาะข้อมูลตั้งแต่เดือนมกราคมของปีก่อนปี ที่ทำการสำรวจ จนถึงวันที่ประกาศผลของปีทำการสำรวจเท่านั้น เพื่อสะท้อนให้เห็นพัฒนาการของการกำกับดูแลกิจการของบริษัทจดทะเบียนไทยอย่างชัดเจนมากที่สุด ดังนั้นบริษัทจดทะเบียนจึงควรเปิดเผยข้อมูลการปฏิบัติตามหลักการกำกับดูแลกิจการสู่สาธารณชนในเอกสารเผยแพร่ของบริษัทหรือเว็บไซต์ รวมทั้งช่องทางต่างๆ ให้มากที่สุด และควรจัดทำเอกสารทั้งภาษาไทยและภาษาอังกฤษ ซึ่งเป็นประโยชน์ต่อบริษัททั้งในแง่ของการมีผลการประเมินที่ดีขึ้น และเป็นข้อมูลสำหรับการตัดสินใจลงทุนของนักลงทุน นักวิเคราะห์ และผู้สนใจ อีกทั้งเป็นการช่วยเพิ่มความเชื่อมั่นที่มีต่อบริษัทมากยิ่งขึ้นด้วย

การป้องกันการมีส่วนเกี่ยวข้องทั้งกับคอร์รัปชันในตลาดทุนไทย (Anti-Corruption)

เข้าร่วมปฏิบัติของภาคเอกชนไทยในการต่อต้านการทุจริต (Thailand's Private Sector Collective Action Coalition Against Corruption: CAC)

โครงการที่ได้รับการสนับสนุนการจัดทำโดยรัฐบาลและสำนักงานคณะกรรมการป้องกันและปราบปรามการทุจริตแห่งชาติ (ป.ป.ช.) โดยโครงการนี้เริ่มดำเนินการโดยความร่วมมือของ 8 องค์กรชั้นนำ อันได้แก่ สมาคมส่งเสริมสถาบันกรรมการบริษัทไทย หอการค้าไทย หอการค้านานาชาติ สมาคมบริษัทจดทะเบียนไทย สมาคมธนาคารไทย สภาธุรกิจตลาดทุนไทย สภาอุตสาหกรรมแห่งประเทศไทย และสภาอุตสาหกรรมท่องเที่ยวแห่งประเทศไทย ซึ่งมีวัตถุประสงค์เพื่อผลักดันให้เกิดการต่อต้านการทุจริตในวงกว้าง นอกจากนี้ คณะกรรมการเข้าร่วมปฏิบัติฯ ยังได้แต่งตั้งให้สมาคมส่งเสริมสถาบันกรรมการบริษัทไทย ทำหน้าที่เป็นเลขานุการและองค์กรสนับสนุนดำเนินโครงการ

ก.ล.ด. ได้ดำเนินมาตรการอย่างต่อเนื่องในการสนับสนุนให้บริษัทจดทะเบียน และผู้ประกอบการซึ่งเป็นตัวกลางในการให้บริการในตลาดทุน (ได้แก่ บริษัทหลักทรัพย์ บริษัทหลักทรัพย์จัดการกองทุน และผู้ประกอบการสัญญาซื้อขายล่วงหน้า) มีนโยบายและให้ความสำคัญกับการป้องกันการมีส่วนเกี่ยวข้องทั้งกับคอร์รัปชันอย่างจริงจัง โดยส่งเสริมให้บริษัทจดทะเบียนและผู้ประกอบการเข้าร่วมโครงการเข้าร่วมปฏิบัติของภาคเอกชนไทยในการต่อต้านการทุจริต (THAILAND'S PRIVATE SECTOR COLLECTIVE ACTION COALITION AGAINST CORRUPTION: "CAC") ซึ่งดำเนินการโดยสมาคมส่งเสริมสถาบันกรรมการบริษัทไทย (THAI INSTITUTE OF DIRECTORS)

Security	CG Report	SET ESG Ratings	CAC Anti-Corruption	Security	CG Report	SET ESG Ratings	CAC Anti-Corruption	Security	CG Report	SET ESG Ratings	CAC Anti-Corruption	Security	CG Report	SET ESG Ratings	CAC Anti-Corruption	Security	CG Report	SET ESG Ratings	CAC Anti-Corruption	
24CS				CH	4			I2				NATION				SAF				
2S	4	-	Yes	CHAO	3	-	-	ICC	5	-	Yes	NC	4	-	Yes	SAFARI	-	-	-	
3K-BAT	-	-	-	CHARAN	3	-	-	ICHI	5	A	Yes	NCAP	4	-	Yes	SAFE	-	-	-	
A	-	-	-	CHASE	5	-	-	ICN	3	-	-	NCH	5	-	-	SAK	5	A	Yes	
A5	3	-	-	CHAYO	3	-	-	IFS	4	-	Yes	NCL	4	-	-	SALEE	3	-	-	
AAI	4	-	Yes	CHIEWA	5	-	Yes	IHL	5	-	-	NCP	-	-	-	SAM	-	-	-	
AAV	5	-	-	CHG	3	-	-	IG	3	-	-	NDR	4	A	-	SMART	5	-	-	
ABM	5	-	-	CHIC	3	-	-	III	5	B	BBB	NEO	-	-	-	SAMCO	3	-	-	
ACAP	-	-	-	CHO	-	-	-	ILNK	5	-	Yes	NEP	-	-	Yes	SAMTEL	5	-	-	
ACC	-	-	-	CHOTI	3	-	Yes	ILM	5	B	BBB	NER	5	A	Yes	SANKO	3	-	-	
ACE	5	AA	-	CHOW	5	-	-	IMH	3	-	-	NETBAY	-	-	-	SAPPE	4	BBB	Yes	
ACG	-	-	-	CI	4	-	Yes	IND	5	-	-	NEW	-	-	-	SAT	5	AA	Yes	
ADD	5	A	Yes	CIG	4	-	Yes	INET	5	-	-	NETS	-	-	Yes	SAUCE	-	-	-	
ADD	3	-	-	CIMBT	5	-	Yes	INGRS	-	-	-	NEX	-	-	-	SAV	5	-	-	
ADVANC	5	AAA	Yes	CITY	3	-	-	INOX	-	-	Yes	NFC	-	-	-	SAWAD	5	BBB	-	
ADVCE	-	-	-	CIVIL	5	-	-	INSET	5	-	-	NKI	5	-	Yes	SAWANG	-	-	-	
AE	5	-	Yes	OK	5	A	-	INSURE	4	-	Yes	NL	-	-	-	SC	5	AA	Yes	
AEOENTS	4	-	-	OKP	5	AAA	-	INTUCH	5	AA	Yes	NWCL	-	-	-	SCAP	5	-	-	
AF	5	-	Yes	QM	4	-	-	IP	5	-	-	NOBLE	5	AA	Yes	SCB	5	AA	Yes	
AFC	-	-	-	OMAN	-	-	-	IRC	5	A	-	NOK	-	-	-	SCC	5	AA	Yes	
AGE	5	BBB	-	CMC	3	-	Yes	IRCP	3	-	-	NOVA	3	-	-	SCCC	5	AA	Yes	
AH	5	A	Yes	CMO	-	-	-	IRPC	5	AA	Yes	NP	-	-	-	SCG	5	A	Yes	
AHC	4	-	-	CMR	-	-	-	IT	5	-	-	NRF	5	A	Yes	SCGD	5	-	-	
AH	-	-	-	CNT	5	-	-	ITC	-	-	-	NSL	5	-	-	SCGP	5	AAA	Yes	
AIE	3	-	Yes	COCCO	4	-	-	ITD	-	-	-	NTSC	5	-	-	SCI	3	-	-	
AIRA	4	-	Yes	COLOR	5	A	-	ITEL	5	A	Yes	NTV	3	-	-	SCL	-	-	-	
AIT	5	-	-	COM7	5	A	Yes	ITNS	-	-	-	NUSA	-	-	-	SCM	5	-	Yes	
AJ	5	AAA	Yes	COMAN	4	-	-	ITTHI	5	-	-	NV	3	-	-	SCN	5	-	Yes	
AJA	-	-	-	CPALL	5	AAA	Yes	IVL	5	AA	Yes	NVD	5	AA	-	SCP	-	-	-	
AKP	-	-	-	CPANEL	3	-	-	J	3	-	-	NWR	5	-	-	SCD	-	-	-	
AKR	5	-	Yes	CPAXT	5	AAA	Yes	JAK	5	-	-	NYT	5	A	-	SE	3	-	-	
AKS	-	-	-	CPF	5	AAA	Yes	JAS	5	-	Yes	OCC	5	-	Yes	SEAFCO	5	-	-	
ALLA	5	-	-	CPH	-	-	-	JCK	4	-	-	OGC	3	-	Yes	SEAOL	5	-	Yes	
ALPHA	-	-	-	CPI	4	-	Yes	JCKH	3	-	-	OHTL	-	-	-	SECURE	4	-	-	
ALT	5	-	-	CPL	5	-	Yes	JCT	-	-	-	OKJ	-	-	-	SE-ED	3	-	Yes	
ALLCON	3	3	-	CPN	5	AA	Yes	JDF	4	-	-	ONEE	-	-	-	SELIC	5	A	Yes	
AMA	5	-	Yes	CPR	-	-	-	JKN	-	-	-	OR	5	AAA	Yes	SERB	3	-	-	
AMANA	-	-	Yes	CPT	-	-	-	JMART	4	-	-	ORI	5	AA	Yes	SENA	5	-	Yes	
AMARC	-	-	-	CPW	5	-	Yes	JMT	3	-	-	ORN	-	-	-	SENX	5	-	Yes	
AMARIN	5	-	-	CRANE	-	-	-	JPARK	3	-	-	OSP	5	AA	Yes	SFLEX	4	-	Yes	
AMATA	5	AAA	Yes	CRG	5	AAA	Yes	JR	3	-	Yes	PACO	3	-	-	SFT	4	-	-	
AMATAV	5	AA	Yes	CRI	5	-	-	JSP	3	-	-	PAF	-	-	-	SFG	-	-	Yes	
AMC	3	-	-	CREDIT	5	-	-	JTS	5	B	BBB	PANEL	3	-	-	SGF	5	-	-	
AMR	3	-	-	CSC	5	B	BBB	JUBILE	3	-	-	PAP	5	A	Yes	SGP	5	AA	Yes	
ANAN	5	-	-	CSP	3	-	-	K	5	-	-	PATO	4	-	Yes	SHANG	-	-	-	
ANI	-	-	-	CSR	-	-	-	KAMART	-	-	-	PB	5	AA	Yes	SHR	5	A	-	
AOT	5	A	-	CSS	4	-	-	KASET	-	-	Yes	PCC	5	-	-	SIAM	-	-	-	
AIP	5	AA	Yes	CW	5	-	-	KBAN	5	AA	Yes	PCG	5	-	-	SICE	5	A	-	
APCO	4	-	-	CV	-	-	Yes	KBS	3	-	-	PCSGH	5	B	BBB	Yes	SIMAT	-	-	-
APCS	4	-	Yes	CWT	-	-	-	KC	-	-	-	PDG	4	-	Yes	SINGER	3	-	-	
APO	-	-	-	D	-	-	-	KCAR	3	-	Yes	PDJ	5	-	Yes	SINO	4	-	-	
APP	-	-	-	DCC	5	-	Yes	KCC	5	-	Yes	PEACE	-	-	-	SIRI	5	AA	Yes	
APURE	4	-	-	DOON	-	-	-	KCE	5	-	Yes	PEER	5	A	-	SIS	5	-	Yes	
AQUA	-	-	-	DD	-	-	-	KCG	5	-	-	PERM	-	-	-	SJBB	3	-	-	
ARIN	3	-	-	DELTA	5	-	Yes	KCM	-	-	-	PF	-	-	-	SITHAI	5	A	Yes	
ARIP	4	-	-	DEMCO	5	A	Yes	KDH	-	-	-	PG	5	-	Yes	SJWD	5	AA	-	
ARROW	4	BBB	-	DEXON	3	-	-	KEX	5	B	BBB	PHG	3	-	-	SK	-	-	-	
AS	-	-	Yes	DHOUSE	-	-	-	KGEN	-	-	Yes	PHOL	5	A	Yes	SKE	5	-	-	
ASAP	-	-	-	DIMET	-	-	Yes	KGI	4	-	Yes	PICO	-	-	-	SKN	3	-	-	
ASEFA	3	-	-	DITTO	5	-	-	KIAT	-	-	-	PIKO	-	-	-	SMO	-	Yes	-	
ASIA	3	-	-	DMT	5	A	Yes	KISS	3	-	-	PIN	3	-	-	SKY	3	-	-	
ASIAN	4	-	Yes	DOD	3	-	-	KJL	4	-	-	PJW	4	A	-	SLP	-	-	-	
ASIMAR	5	-	-	DOHOME	5	-	Yes	KK	3	-	-	PK	-	-	Yes	SM	5	-	Yes	
ASK	5	-	Yes	DPAINT	3	-	-	KKC	-	-	-	PL	-	-	Yes	SMART	-	-	-	
ASN	3	-	-	DRT	5	AA	Yes	KKP	5	B	BBB	PLANS	5	AA	Yes	SMT	3	-	-	
ASP	5	-	Yes	DTCENT	4	-	-	KLNQ	-	-	-	PLANET	-	-	-	SMT	3	-	Yes	
ASW	5	A	Yes	DTCI	-	-	-	KOOL	-	-	-	PLAT	5	-	Yes	SMP	5	AA	Yes	
ATP30	4	-	-	DUSIT	5	-	Yes	KSL	5	B	BBB	PLE	-	-	-	SMT	4	-	-	
AU	-	-	-	DV8	3	-	-	KTB	5	AAA	Yes	PLT	-	-	-	SNC	5	A	Yes	
AUCT	4	-	-	EA	-	-	Yes	KTC	5	AAA	Yes	PLUS	-	-	-	SNNP	5	-	-	
AURA	5	-	-	EASON	3	-	-	KTIS	4	-	-	PM	5	A	Yes	SNP	5	A	Yes	
AWC	5	A	Yes	EASTW	5	AA	Yes	KTMS	5	-	-	PMO	-	-	-	SJO	-	-	-	
AYUD	4	-	Yes	ECF	5	-	Yes	KUMWEL	5	A	-	PMTA	-	-	-	SOLAR	-	-	-	
B	5	-	Yes	ECL	5	-	-	KUN	4	-	-	POLAR	-	-	-	SONIC	5	-	-	
B52	-	-	-	EE	3	-	-	KWC	3	-	-	POLY	4	-	-	SORKON	3	-	Yes	
BA	4	BBB	-	EFORL	3	-	-	KWI	-	-	-	PORT	5	-	-	SPA	-	-	-	
BAFS	5	AA	Yes	ECCO	5	AA	Yes	KWM	-	-	-	PPM	-	-	-	SPACK	-	-	Yes	
BAM	5	Yes	-	EKH	-	-	-	KYE	-	-	-	PPK	5	A	Yes	SPALI	5	AA	Yes	
BANPU	5	AAA	Yes	EMC	-	-	-	L&E	4	-	Yes	PPM	-	-	Yes	SPC	5	-	Yes	
BAY	5	AAA	Yes	EP	-	-	Yes	LALIN	5	-	-	PPS	5	AA	Yes	SPCG	4	-	-	
BBGI	5	AA	Yes	EPG	5	AA	Yes	LANNA	5	-	Yes	PPG	4	-	-	SPG	3	-	-	
BBIK	4	-	-	ERW	5	A	Yes	LDC	3	-	-	PR9	5	AAA	Yes	SPI	5	A	Yes	
BBL	5	AA	Yes	ESTAR	3	-	-	LEE	-	-	-	PRAKIT	-	-	-	SPRC	5	-	Yes	
BBG	4	-	-	ETC	5	AA	Yes	LEO	3	-	-	PRAPAT	3	-	-	SPREME	5	-	-	
BCH	5	AA	Yes	ETE	5	-	Yes	LH	5	A	Yes	PREB	4	-	Yes	SPVI	4	-	-	
BCP	5	AAA	Yes	ETL	3	-	-	LHFG	5	B	BBB	PRECHA	-	-	-	SQ	-	-	-	
BPCG	5	AA	Yes	EURO	-	-	-	LHK	4	-	Yes	PRG	5	-	Yes	SR	5	-	-	
BCT	-	-	-	EVER	4	-	-	LIT	5	B	BBB	PRI	3	-	-	SRICHA	-	-	Yes	
BDM5	5	AA	-	FAD	-	-	-	LOXLEY	5	-	-	PRIME	5	-	-	SRS	-	-	UAC	
BES	4	-	Yes	FANCY	5	-	-	LPH	-	-	-	PRIN	-	-	-	SSC	5	-	-	
BEAUTY	-	-	-	FE	4	-	-	LPN	5	-	Yes	PRINC	-	-	Yes	SSF	5	-	Yes	
BEC	5	-	Yes	FLOYD	5	-	-	LRH	5	-	Yes	PRM	5	-	Yes	SSP	5	-	Yes	
BEM	5	AA	-	FM	-	-	-	LST	5	-	-	PRO	-	-	-	SSSC	5	B	BBB	
BEYOND	5	-	Yes	FMT	-	-	-	LTS	-	-	-	PROEN	3	-	-	SST	3	-	Yes	
BGC	5	AA	Yes	FN	5	-	-	M	5	-	Yes	PROS	3	-	Yes	STA	5	AAA	Yes	
BGRIM	5	AAA	Yes	FNS	3	-	Yes	MAGURO	5	-	-	PROUD	4	-	-	STANLY	4	-	-	
BGT	-	-	-	FORTH	4	-	-	MAJOR	5	AA	Yes	PRTR	5	-	Yes	STC	3	-	-	
BH	4	-	-	FPI	5	AA	Yes	MALEE	5	-	Yes	PSG	4	-	-	STECH	-	-	-	
BIG	3	-	-	FPT	5	AA	Yes	MANRIN	-	-	-	PSH	5	B	BBB	Yes	STECON	5	A	-
BIOTEC	3	-	-	FSMART	4	-	Yes	MASTER	-	-	-	PSL	5	A	Yes	STGT	5	AAA	Yes	
BIS	3	-	-	FSX	4	-	Yes	MATCH	4	-	Yes	PSP	-	-	-	SITHAI	-	-	-	
BIZ	4	-	-	FTE	-	-	Yes	MATI	-	-	-	PSTC	4	-	Yes	STI	5	-		