

KEY OF THE DAY

- SET INDEX** ใช้นี้คาดซึ่มลง ระวังเปิดต่ำกว่า 1166 จุด
- TECHNICAL PICKS** BJC, SPRC
- S50M25** ทุน Short ช่วง 743-745 จุด ย่อทำกำไร 730-736 จุด Cut n-ล 750 จุด
- IVLM25** भने Long IVLM25 บริเวน 19.10 บาท เป้า 20.90 บาท Cut 0.50 บาทจากทุน
- GOM25** พอร์ตว่างรอกำหนดสถานะใหม่



SET Index

แนวรับ 1155*-1160

แนวต้าน 1177*-1180

- 1 เม.ย. ต่างชาติซื้อ 1,450 ลบ. (YTD ขายสุทธิสะสม 38,417 ลบ.) สกบบินขาย 1,011 ลบ. พอร์ตโบรคซ้อ 19 ลบ. รายย่อยขาย 459 ลบ. ระวังระวังค่าเงินบาท หลังเร่งอ่อนค่าทะลุ 34 บาท เสี่ยงอ่อนค่าเร่งสู่ EMA 200 วัน 34.20-34.40 บาท อาจส่งผลให้ Fund Flow ที่ซื้อสุทธิมีความเสี่ยงขาดความต่อเนื่องได้
- เข้าคาดซึ่มลง ระวังเปิดต่ำกว่า 1166 จุด และต้องดูต่อว่าจะเกิด Double Bottoms หรือไม่ ตามแรงหนุน Positive Divergence ใน RSI และ Slow Stochastic ที่เริ่มตั้งสัญญาณบวกอ่อนๆ และมีการยืนยันจากการปิด Gap 1169-1174 จุดได้สนิท
- แม้สิ้นเดือน มี.ค. ที่ผ่านมาจะพลาดเงื่อนไขปิดเหนือ 1200 จุด แต่รายวันพยายามสร้างการจบคลื่น 5 ณ 1150 จุด ค่อนข้างให้ให้นักบวกรอเตรียมพร้อมช่วงสั้น

Tactic

- SET ไซร่นวิกฤตมีโอกาส หลังขึ้น Low ไม่ต่ำกว่า 1150 จุด ลุ้น Double Bottoms สั้นๆ



Technical Pick

BJC

แนวรับ 22.40 บาท

แนวต้าน 24.00 บาท

- BJC รอบหลักผ่านการพักตัวตามกรอบ Sideways Down หนะที่ซิง Price Action ส่งสัญญาณรอบเปลี่ยนแนวโน้มจากจิงหะ Bullish Breakout ตามด้วยอ้อมุ่เข้าสูงกว่าค่าเฉลี่ย 5 วัน จุดสำคัญรอบนี้หากข้าม EMA 200 วัน ที่ 23.20 บาท จะเปิด Upside
- RSI มากกว่า 50 บ่งชี้การเข้าสู่เขต Bullish Zone สนับสนุน Price Action

Action

- BJC รับบริเวน 22.40 บาท เป้าทำกำไร 24.00 บาท Cut ที่ 21.80 บาท



SPRC

แนวรับ 5.55 บาท

แนวต้าน 6.10 บาท

- SPRC รอบหลักยังแก่งในแนวโน้มมาลงภายใต้เส้นกด Downtrend Line หนะที่รอบย่อยเริ่มเห็นรอบย่อยสะสมลักษณะ Sideways Up ทำ Higher Low ประเมิณรอบข้าม EMA 75 วัน ที่ 5.75 บาท มีโอกาสเห็นแรงซื้อหนุน เพื่อข้ามเส้นกด (กรอบบน Sideways Up ที่ 6.10 บาท)
- MACD มากกว่าศูนย์ สะท้อนโมเมนตัมเชิงบวก สนับสนุน Price Action

Action

- SPRC รับบริเวน 5.55 บาท เป้าทำกำไร 6.10 บาท Cut Loss ที่ 5.35 บาท



TOP 5 MOST ACTIVE VALUE

PTTEP

แนวรับ 119.50 | แนวต้าน 125.50

คำแนะนำ

ทรงกลับตัว

- สัญญาณกลับตัวขึ้นจากรูป Cup With Handle ยืนยันแรงซื้อจากจังหวะข้ามเส้น EMA 75 วัน ประเมินมีโอกาสเปิด Upside ไปที่ 125.50 บาท
- MACD มากกว่าศูนย์ สะท้อนโมเมนตัมเชิงบวก



KBANK

แนวรับ 161.00 | แนวต้าน 165.00

คำแนะนำ

ทดสอบกรอบบน

- แนวโน้มขาขึ้นที่ชัดเจน ยืนยันรอบด้วยการยืนยันเส้น EMA 10,75,200 วัน ขณะที่รอบย่อยหากย่อไม่หลุดโลว์ 161.00 บาท ประเมินโมเมนตัมยังแกร่ง
- MACD มากกว่าศูนย์ สะท้อนโมเมนตัมเชิงบวก



ADVANC

แนวรับ 276 | แนวต้าน 289

คำแนะนำ

ติดที่เส้น 200 วัน

- สัญญาณกลับตัวในแนวโน้มขาขึ้น ในแนวโน้มย่อย รูปแบบ Inverse Head & Shoulders ยืนยันแรงซื้อด้วยจังหวะ Bullish Breakout
- RSI มากกว่า 50 บ่งชี้การเข้าสู่เขต Bullish Zone



KTB

แนวรับ 23.40 | แนวต้าน 24.70

คำแนะนำ

Double Top

- แนวโน้มในแนวโน้มขาขึ้น แต่การฟอร์มล่าสุดจะถึงสิ้นสุด Upside จากจังหวะทำ Double Top ประเมินยืนยันเมื่อหลุดแนวรับที่ 23.40 บาท
- RSI มีแรงส่งจากจังหวะเข้าสู่เขต Bullish Zone



CPALL

แนวรับ 49.25 | แนวต้าน 52.00

คำแนะนำ

สะสมรอปรับขึ้น

- แนวโน้มสะสมรอบ Sideways กรอบการเคลื่อนไหวแคบช่วง 49.25-52.00 บาท โดยจุดเปิด Upside เมื่อข้าม EMA 10 วัน ที่ 50.50 บาท
- RSI เริ่มเข้าสู่ระดับ 50 บ่งชี้การเข้าสู่เขต Bullish Zone



SET50

S50M25

Index Futures

แนวรับ 730-735*

แนวต้าน 744*-746

- 1 เม.ย. ต่างชาติ Long ต่อเนื่องเป็นวันที่สอง 20,672 สัญญา สถาบัน Short 4,414 สัญญา รายย่อย Short 16,258 สัญญา Open Interest เพิ่มขึ้นต่อเนื่อง 11,820 สัญญา บ่งชี้แรงเปิดสถานะ Long ต่อเนื่อง
- เมื่อวานปิด Gap 735-740 จุดสนิท เริ่มให้สัญญาณทำฐาน-ฟื้นกลับ Double Bottoms มากขึ้น ตาม Positive Divergence แม้จะมีแรงถ่วงจาก Fast Stochastic ที่เข้าใกล้ Overbought จะส่งผลให้ช้านี้อาจติดแนวต้าน 744-746 จุด
- ระดับพันติดอันตรายจะจบเมื่อทะลุแนวต้าน EMA 34 วัน 765 จุด

Tactic

- ทุน Short ช่วง 743-745 จุด ย่อทำกำไร 730-736 จุด **Cut n:q 750 จุด**



Winning Probability 74.55%

Losing Probability 25.45%

Single Stock

IVLM25 : Long

Futures

แนวรับ 19.10 บาท

แนวต้าน 20.90 บาท

- IVL แท่งเทียนส่งสัญญาณกลับตัว Spinning Bottoms บริเวณโซนแนวรับ ส่งสัญญาณจำกัด Downside รอบรับวานนี้เป้าหมาย 20.90 บาท
- RSI เหนือเขต Oversold สนับสนุน Price Action
- แนะนำ Long IVLM25 บริเวณ 19.10 บาท เป้าทำกำไร 20.90 บาท **Cut 0.50 บาทจากทุน**



ภาพรวมการซื้อขาย SET50 INDEX

UNDERLYING	Close	Chg	%Chg	สัญญาซื้อขาย		
SET50	747.60	7.83	1.05%	114/25		
Symbol	Settle	Chg	%Chg	Vol.	OI	OI Chg
S50J25	744.70	8.3	1.1%	200	700	-21
S50K25	742.20	11.2	1.5%	112	272	-14
S50M25	741.80	11.3	1.5%	174,847	589,464	11,820
S50U25	737.90	11.3	1.5%	14,213	40,588	-348
S50Z25	737.90	10.8	1.5%	4,383	14,106	541
S50H26	732.70	10.4	1.4%	1,346	1,567	793

ที่มา: สายงานวิจัย บล.เอเชีย พลัส

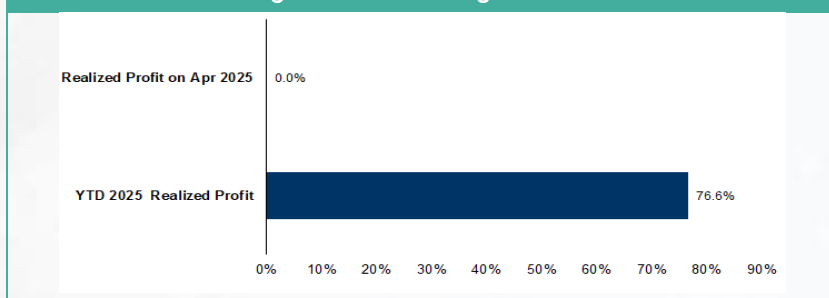
สถานะนักลงทุน

SET50 Futures Long(Short) Position : Contract	Contract			Accumulated Long(Short)		
	Long	Short	Net	2 Days	1 Weeks	1 Months
Institution	20,762	25,176	-4,414	-8,321	-6,609	23,266
Foreign	104,415	83,743	20,672	45,582	53,973	48,099
Retail	69,924	86,182	-16,258	-37,261	-47,364	-71,365

Single Stock Futures Long(Short) Position : Contract	Contract			Accumulated Long(Short)		
	Long	Short	Net	2 Days	1 Weeks	1 Months
Institution	33,395	34,685	-1,290	2,913	47,370	84,339
Foreign	15,233	4,672	10,561	14,660	28,135	83,870
Retail	26,065	35,336	-9,271	-17,573	-75,505	-168,209

ที่มา: สายงานวิจัย บล.เอเชีย พลัส

Tracking Performance Single Stock Future



ที่มา: สายงานวิจัย บล.เอเชีย พลัส

Gold Online Futures

GOM25

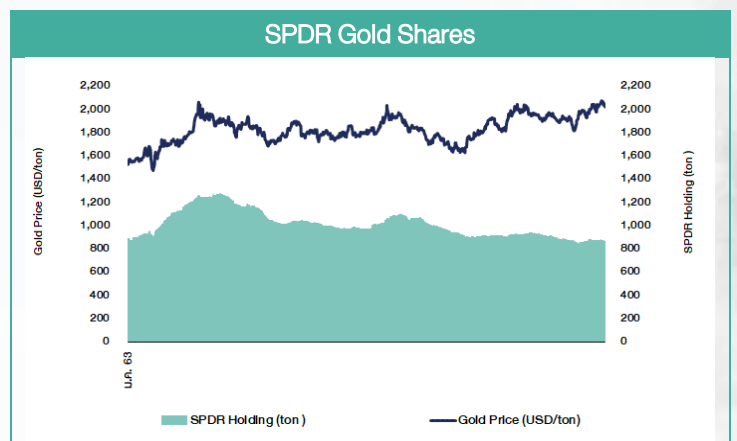
แนวรับ \$2950-\$3000

แนวต้าน \$3200-\$3300

- (+/-) ทรัมป์จะประกาศเรียกเก็บภาษีศุลกากรตอบโต้ (Reciprocal Tariff) ที่ทำเนียบขาว 2 เม.ย. เวลาสหรัฐฯ 16.00 น. เวลา ไทย 03.00 น. ของวันที่ 3 เม.ย. โดยกล่าวว่าจะเรียกเก็บภาษีทุกประเทศทั่วโลก
- (-) 1 เม.ย. กองทุน SPDR ขายทองคำเป็นวันแรกในรอบ 17 วันทำการ 2.01 ตัน ยอดรวมลดลงแตะ 931.37 ตัน
- ราคาทองคำตลาด COMEX ยังคงทรงตัวระดับสูง หลัง 1 เม.ย. ทำ All Time High ใหม่ \$3145 กำลังแกว่งเข้าหาแนวต้านบน \$3200-\$3300 ตามความกังวลเรื่อง Reciprocal Tariff ในคืนนี้เวลาไทย 3.00 น. แต่สัญญาณทางเทคนิค เช่น CCI และ RSI อยู่ในภาวะ Overbought หากมาตรการภาษีรอบใหม่ไม่รุนแรงตามตลาดคาด อาจมีแรง Take Profit ทองคำ

Tactic

- Wait and See



ที่มา: สายงานวิจัย บล. เอเชีย พลัส, TQ Professional, TFXE.co.th, SPDR Gold Shares

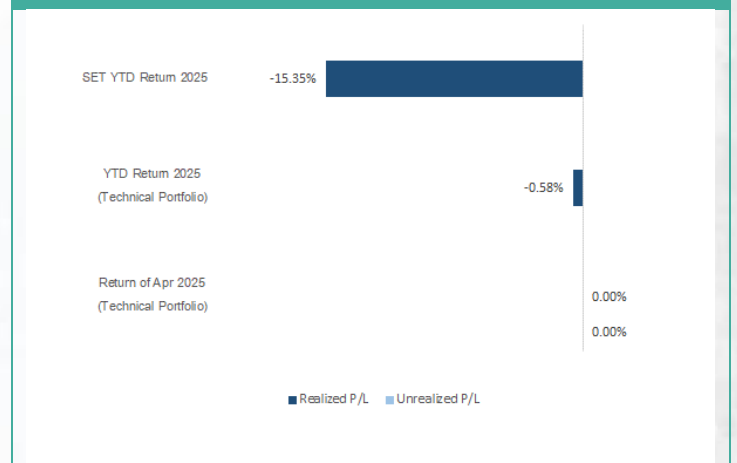


ASPS Technical Portfolio

Date	Stock	Target Price	Cut Loss/	Price Start	Price Close	Return %	Weight	Action
TECHNICAL BUY SIGNAL								
2-Apr-25	BJC	24.00	21.80	N.A.	22.90	N.A.	7.50%	รับซื้อ ณ 22.40 บาท
2-Apr-25	SPRC	6.10	5.35	N.A.	5.65	N.A.	7.50%	รับซื้อ ณ 5.55 บาท
1-Apr-25	CENTEL	31.50	28.25	29.25	29.25	0.00%	7.50%	เปิดสถานะได้ที่ 29.25 บาท
1-Apr-25	PTTGC	18.40	16.40	17.00	17.10	0.58%	7.50%	เปิดสถานะได้ที่ 17.00 บาท
1-Apr-25	OR	12.90	11.00	N.A.	11.90	N.A.	7.50%	รับซื้อ ณ 11.50 บาท
1-Apr-25	CPF	26.00	23.50	N.A.	23.90	N.A.	7.50%	ซื้อเมื่อผ่าน 24.30 บาท
31-Mar-25	BTG	21.50	19.60	N.A.	20.00	N.A.	7.50%	แนวรับ 20.10-20.30 บาท
31-Mar-25	SIS	24.30	22.00	N.A.	23.60	N.A.	7.50%	แนวรับ 22.50-22.70 บาท
31-Mar-25	AEONTS	113.00	99.00	N.A.	107.50	N.A.	7.50%	รับซื้อ ณ 102-104 บาท
31-Mar-25	HMPRO	8.70	7.65	N.A.	8.60	N.A.	7.50%	รับซื้อ ณ 7.95-8.00 บาท
27-Mar-25	SPALI	18.00	16.40	N.A.	16.00	N.A.	7.50%	แนวรับ 16.80 บาท
28-Mar-25	KTC	48.75	44.50	46.25	46.00	-0.54%	7.50%	ปิดสถานะ*
28-Mar-25	ROJNA	6.15	5.40	N.A.	5.70	N.A.	7.50%	ปิดสถานะ*
TECHNICAL SELL SIGNAL								

ที่มา: สายงานวิจัย บล.เอเชีย พลัส

Accumulated Return of Technical Portfolio



ที่มา: สายงานวิจัย บล.เอเชีย พลัส

ข้อมูลในเอกสารฉบับนี้ รวบรวมมาจากแหล่งข้อมูลที่น่าเชื่อถือ อย่างไรก็ตาม บริษัทหลักทรัพย์ เอเชีย พลัส จำกัด ไม่สามารถที่จะยืนยัน หรือรับรองความถูกต้องของข้อมูลเหล่านี้ได้ไม่ว่าประการใดๆ บทวิเคราะห์ในเอกสารนี้ จัดทำขึ้นโดยอ้างอิงหลักเกณฑ์ทางวิชาการเกี่ยวกับหลักการวิเคราะห์ และไม่ได้เป็นการชี้นำหรือเสนอแนะให้ซื้อหรือขายหลักทรัพย์ใดๆ การตัดสินใจซื้อหรือขายหลักทรัพย์ใดๆ ของผู้อ่าน ไม่ว่าจะเกิดจากการอ่านบทความในเอกสารนี้หรือไม่ก็ตามล้วนเป็นผลจากการใช้วิจารณญาณของผู้อ่านโดยไม่มีส่วนเกี่ยวข้องของหรือพันธมิตรกับ บริษัทหลักทรัพย์ เอเชีย พลัส จำกัด ไม่ว่ากรณีใด

SET ESG Ratings

ระดับคะแนนรวม 90-100 = AAA

ระดับคะแนนรวม 80-89 = AA

ระดับคะแนนรวม 65-79 = A

ระดับคะแนนรวม 50-64 = BBB

บริษัทจดทะเบียนที่ได้รับการประกาศผลประเมินหุ้นยั่งยืน SET ESG Ratings เป็นบริษัทที่มีการนำแนวคิดด้านความยั่งยืนเข้าเป็นส่วนหนึ่งในกระบวนการดำเนินธุรกิจ โดยคำนึงถึงการบริหารความเสี่ยงและเตรียมพร้อมรับความเสี่ยงที่เกิดขึ้นใหม่ (Emerging Risks) พร้อมรับมือกับปัจจัยการเปลี่ยนแปลงด้านสังคมและสิ่งแวดล้อม เพื่อขีดความสามารถในการแข่งขัน และให้ความสำคัญกับผู้มีส่วนได้เสียทุกภาคส่วน

การกำกับดูแลกิจการของบริษัทจดทะเบียน (CGR)

ระดับคะแนน 5 (90-100) : ดีเลิศ

ระดับคะแนน 4 (80-89) : ดีมาก

ระดับคะแนน 3 (70-79) : ดี

ไม่ปรากฏชื่อในรายงาน CGR : -

การสำรวจและให้คะแนนของ CGR จะพิจารณาจากข้อมูลของบริษัทจดทะเบียนเปิดเผยต่อสาธารณะ เช่น รายงานประจำปี แบบแสดงรายการข้อมูลประจำปี ที่นำส่งสำนักงานคณะกรรมการ ก.ล.ด. หนังสือนัดประชุมและรายงานการประชุมผู้ถือหุ้น ข้อมูลเกี่ยวกับบริษัทที่เผยแพร่ผ่านตลาดหลักทรัพย์ฯ และสำนักงานคณะกรรมการ ก.ล.ด. ข้อมูลอื่นๆ ที่เปิดเผยต่อสาธารณะ เช่น เว็บไซต์บริษัท เป็นต้น โดยจะพิจารณาเฉพาะข้อมูลตั้งแต่เดือนมกราคมของปีก่อนปี ที่ทำการสำรวจ จนถึงวันที่ประกาศผลของปีทำการสำรวจเท่านั้น เพื่อสะท้อนให้เห็นพัฒนาการของการกำกับดูแลกิจการของบริษัทจดทะเบียนไทยอย่างชัดเจนมากที่สุด ดังนั้นบริษัทจดทะเบียนจึงควรเปิดเผยข้อมูลการปฏิบัติตามหลักการกำกับดูแลกิจการสู่สาธารณชนในเอกสารเผยแพร่ของบริษัทหรือเว็บไซต์ รวมทั้งช่องทางต่างๆ ให้มากที่สุด และควรจัดทำเอกสารทั้งภาษาไทยและภาษาอังกฤษ ซึ่งเป็นประโยชน์ต่อบริษัททั้งในแง่ของการมีผลการประเมินที่ดีขึ้น และเป็นข้อมูลสำหรับการตัดสินใจลงทุนของนักลงทุน นักวิเคราะห์ และผู้สนใจ อีกทั้งเป็นการช่วยเพิ่มความเชื่อมั่นที่มีต่อบริษัทมากยิ่งขึ้นด้วย

การป้องกันการมีส่วนเกี่ยวข้องทั้งกับคอร์รัปชันในตลาดทุนไทย (Anti-Corruption)

เข้าร่วมปฏิบัติของภาคเอกชนไทยในการต่อต้านการทุจริต (Thailand's Private Sector Collective Action Coalition Against Corruption: CAC)

โครงการที่ได้รับการสนับสนุนการจัดทำโดยรัฐบาลและสำนักงานคณะกรรมการป้องกันและปราบปรามการทุจริตแห่งชาติ (ป.ป.ช.) โดยโครงการนี้เริ่มดำเนินการโดยความร่วมมือของ 8 องค์กรชั้นนำ อันได้แก่ สมาคมส่งเสริมสถาบันกรรมการบริษัทไทย หอการค้าไทย หอการค้านานาชาติ สมาคมบริษัทจดทะเบียนไทย สมาคมธนาคารไทย สภาธุรกิจตลาดทุนไทย สภาอุตสาหกรรมแห่งประเทศไทย และสภาอุตสาหกรรมท่องเที่ยวแห่งประเทศไทย ซึ่งมีวัตถุประสงค์เพื่อผลักดันให้เกิดการต่อต้านการทุจริตในวงกว้าง นอกจากนี้ คณะกรรมการเข้าร่วมปฏิบัติฯ ยังได้แต่งตั้งให้สมาคมส่งเสริมสถาบันกรรมการบริษัทไทย ทำหน้าที่เป็นเลขานุการและองค์กรสนับสนุนดำเนินโครงการ

ก.ล.ด. ได้ดำเนินมาตรการอย่างต่อเนื่องในการสนับสนุนให้บริษัทจดทะเบียน และผู้ประกอบการซึ่งเป็นตัวกลางในการให้บริการในตลาดทุน (ได้แก่ บริษัทหลักทรัพย์ บริษัทหลักทรัพย์จัดการกองทุน และผู้ประกอบการสัญญาซื้อขายล่วงหน้า) มีนโยบายและให้ความสำคัญกับการป้องกันการมีส่วนเกี่ยวข้องทั้งกับคอร์รัปชันอย่างจริงจัง โดยส่งเสริมให้บริษัทจดทะเบียนและผู้ประกอบการเข้าร่วมโครงการเข้าร่วมปฏิบัติของภาคเอกชนไทยในการต่อต้านการทุจริต (THAILAND'S PRIVATE SECTOR COLLECTIVE ACTION COALITION AGAINST CORRUPTION: "CAC") ซึ่งดำเนินการโดยสมาคมส่งเสริมสถาบันกรรมการบริษัทไทย (THAI INSTITUTE OF DIRECTORS)

