

**Top 20 NVDR Net Buying Value (B m)**

Stock	Date					
	2-เม.ย.	1-เม.ย.	31-มี.ค.	28-มี.ค.	27-มี.ค.	26-มี.ค.
TRUE	178.0	136.1	213.6	87.0	28.4	47.3
KTB	123.1	58.8	70.0	5.0	44.2	149.8
SCB	115.3	81.9	-463.7	-104.8	211.3	-33.6
BBL	101.1	1.9	48.3	83.9	155.5	-138.9
CPALL	90.4	59.6	29.5	-54.4	130.3	10.5
AAV	84.8	2.5	-3.0	1.1	-5.5	19.5
TTB	78.5	0.5	-28.3	-6.5	143.0	8.1
KBANK	66.4	-29.4	42.1	22.6	266.4	234.1
GPSC	63.4	8.4	12.0	-22.3	1.0	-26.8
CPF	62.7	-10.9	-22.9	-38.3	-24.5	-11.3
PTT	52.0	-79.3	-196.4	-129.5	24.9	-103.9
PTTGC	52.0	-12.3	28.4	-56.7	-34.5	-64.2
BH	43.2	7.8	-0.5	-62.1	-1.8	-131.5
DELTA	40.4	11.4	-104.5	-397.9	-255.1	35.8
BCP	30.6	42.0	-1,481.3	-6.1	-5.3	3.5
AWC	28.1	-3.7	31.9	-30.1	53.4	1.1
OSP	25.6	42.2	35.0	-22.9	7.8	35.3
BTG	24.4	20.5	-1.6	0.3	16.8	13.7
TFG	20.2	15.3	3.3	-2.6	108.0	8.4
AP	19.9	1.6	-29.8	-5.0	-2.9	0.9

**Top 20 NVDR Net Selling Value (B m)**

Stock	Date					
	2-เม.ย.	1-เม.ย.	31-มี.ค.	28-มี.ค.	27-มี.ค.	26-มี.ค.
PTTEP	-177.4	366.9	63.1	-99.7	41.3	-71.9
VGI	-75.1	-6.1	-46.2	-1.4	-32.2	7.4
ADVANC	-73.9	201.1	252.2	-58.9	17.2	-19.5
MTC	-60.0	-43.2	133.1	-20.9	9.1	2.1
AOT	-43.4	48.8	-130.3	-99.3	-96.8	-84.6
WHA	-30.9	19.8	30.8	-26.3	3.0	-5.1
LH	-25.0	11.6	-18.5	-16.7	-1.1	-18.0
TOP	-23.0	46.9	-58.1	-40.2	-33.9	41.2
OR	-20.5	-15.1	-43.5	94.4	34.4	-9.5
HMPRO	-20.3	-8.2	-113.2	-35.6	6.4	97.2
IVL	-18.0	42.3	49.2	35.3	49.0	5.0
CENTEL	-15.9	-27.9	19.3	-11.5	7.8	-0.2
SCGP	-11.2	-36.6	9.2	-35.1	-27.0	2.5
MINT	-9.2	-39.5	-96.2	-39.2	-29.1	-11.4
BANPU	-9.0	-0.9	-13.3	-30.6	3.8	-16.5
KTC	-8.3	0.9	-39.5	-20.5	-19.0	-6.2
AURA	-8.2	-0.9	-1.0	0.4	-1.2	0.5
TU	-7.3	2.9	-5.3	-4.3	-33.6	-19.3
BTS	-7.0	4.6	-34.4	-21.5	5.3	23.6
ROJNA	-7.0	-9.0	-22.8	0.7	0.5	-1.2

**Top 20 NVDR Most Active by Value (B m)**

Stock	Total	Buy	Sell	Net	% *
CPALL	729.5	409.9	319.5	90.4	32.0
KBANK	710.5	388.5	322.0	66.4	27.2
PTTEP	634.8	228.7	406.1	-177.4	33.0
ADVANC	600.9	263.5	337.4	-73.9	30.9
TRUE	562.9	370.5	192.4	178.0	44.8
PTT	546.8	299.4	247.4	52.0	26.0
AOT	533.9	245.2	288.6	-43.4	28.2
KTB	436.4	279.7	156.6	123.1	28.1
DELTA	388.4	214.4	174.0	40.4	33.4
TTB	366.8	222.6	144.2	78.5	29.6
SCB	341.7	228.5	113.2	115.3	20.5
SCC	287.6	146.3	141.3	5.0	32.3
VGI	287.0	105.9	181.0	-75.1	26.5
PRM	285.3	143.7	141.6	2.0	21.0
MTC	253.1	96.5	156.6	-60.0	25.5
BDMS	239.9	117.3	122.6	-5.3	37.2
OR	211.1	95.3	115.8	-20.5	21.6
PTTGC	202.1	127.1	75.1	52.0	29.7
CBG	191.6	101.8	89.8	12.0	31.2
BBL	191.1	146.1	45.0	101.1	22.2

**Top 20 NVDR Daily Outstanding**

Stock	Thai NVDR's		% of Paid Up	
	Investment *	Capital Shares	Capital **	
TISCO-P	7,300	9,859	74.04	
MBK-W4	1,804,133	5,414,598	33.32	
MORE	2,129,046,974	7,176,748,441	29.67	
BBL	438,364,915	1,908,842,894	22.96	
NDR	88,477,640	456,891,630	19.37	
KKP-W6	11,190,078	70,546,511	15.86	
AMATA	178,518,424	1,150,000,000	15.52	
KBANK	361,964,002	2,369,327,593	15.28	
THIP	12,879,515	89,999,686	14.31	
GBX	147,624,176	1,089,076,392	13.55	
CPALL	1,165,271,875	8,983,101,348	12.97	
TRUE	4,048,738,715	34,552,100,801	11.72	
MFC	14,359,874	125,615,708	11.43	
RCL	92,758,796	828,750,000	11.19	
CHO-W4	31,095,500	278,474,616	11.17	
BCP	152,022,703	1,376,923,157	11.04	
AH	38,719,323	354,842,012	10.91	
TISCO	85,614,663	800,645,624	10.69	
KTB	1,466,468,302	13,976,061,250	10.49	
BDMS	1,650,867,375	15,892,001,895	10.39	

\* % of Trading Volume in Underlying Securities  
ที่มา: set.or.th

Note: Paid up capital shares of warrants are the number of issued warrants deduct from the total exercised warrants

\* Thai NVDR's investment = จำนวนหุ้นที่ ThaiNVDR ถือครองโดยที่ยังไม่ได้รับรายการที่รอการชำระราคาและส่งมอบหลักทรัพย์

\*\* ตามเกณฑ์ของธนาคารแห่งประเทศไทย บริษัท ไทยเอ็นวีดีอาร์ สามารถถือครองหุ้นได้ไม่เกิน

- 25% ของทุนจดทะเบียนชำระแล้ว สำหรับ BAY CIMBT KKP KTB LHFG SCB TCAP TISCO TMB และ BFIT

35% ของทุนจดทะเบียนชำระแล้ว สำหรับ BBL และ KBANK

รายงานการเปลี่ยนแปลงการถือหลักทรัพย์และสัญญาซื้อขายล่วงหน้าของผู้บริหาร (แบบ 59)  
 ประจำปีที่ 2 เมษายน 2568

ชื่อย่อหลักทรัพย์	วิธีรับได้/จำหน่าย	ชื่อผู้บริหาร	ประเภทหลักทรัพย์	วันที่ได้/จำหน่าย	จำนวน	ราคา
APO	ซื้อ	นางสาว มณีนีภัท กชศักดิ์โยธิน	หุ้นสามัญ	4/01/2568	300.000	1.59
ASW	ซื้อ	นาย วิวัฒน์ วัฒนทรัพย์	หุ้นสามัญ	4/01/2568	66.400	6.28
DRT	ขาย	นาย ประทีป ประทีปประสม	หุ้นสามัญ	31/03/2568	670.923	7.45
ERW	ซื้อ	นาย กวิน วงศ์กุลกิจ	หุ้นสามัญ	4/01/2568	50.000	2.66
ERW	ซื้อ	นาย กวิน วงศ์กุลกิจ	หุ้นสามัญ	4/01/2568	50.000	2.68
FTE	ซื้อ	นาย ปกรณ์ บุรีคำ	หุ้นสามัญ	4/01/2568	2.000	1.60
FTREIT	ซื้อ	นาย ตริวัฒน์ บุญนาค	หน่วยทรัสต์	31/03/2568	15.300	10.00
GLOBAL	ซื้อ	นาย วิฑูรย์ สุริยนาทกุล	หุ้นสามัญ	31/03/2568	96.500	6.65
HL	ซื้อ	นาย ศุภกร พิณสุภานนท์	หุ้นสามัญ	4/01/2568	50.000	6.40
JR	ซื้อ	นาย ธินันท์ วัฒนพงษ์ภูวามุณี	หุ้นสามัญ	4/01/2568	26.300	1.49
JR	ซื้อ	นาย ธินันท์ วัฒนพงษ์ภูวามุณี	หุ้นสามัญ	4/01/2568	9.200	1.49
JSP	ซื้อ	นาย พิชญ์ แดงประเสริฐ	หุ้นสามัญ	31/03/2568	100.000	1.63
JSP	ซื้อ	นาย พิชญ์ แดงประเสริฐ	หุ้นสามัญ	4/01/2568	80.000	1.65
JSP	ซื้อ	นาย สรสิทธิ์ แดงประเสริฐ	หุ้นสามัญ	4/01/2568	65.000	1.63
MAJOR	ซื้อ	นาย วิภา พูลสวัสดิ์	หุ้นสามัญ	4/01/2568	130.000	10.46
MALEE	ซื้อ	นาย เขียวดีตร บุญรัตน์	หุ้นสามัญ	4/01/2568	250.000	6.22
MBAX	ซื้อ	นาย พิสุทธิ เลิศวิไล	หุ้นสามัญ	4/01/2568	6.700	1.61
NKT	ซื้อ	นางสาว ยะเวศร ทองสีมา	หุ้นสามัญ	28/03/2568	2.100	4.63
NKT	ซื้อ	นางสาว ยะเวศร ทองสีมา	หุ้นสามัญ	31/03/2568	28.800	4.59
NKT	ซื้อ	นางสาว ยะเวศร ทองสีมา	หุ้นสามัญ	4/01/2568	31.500	4.60
NKT	ซื้อ	นาย ปิยะเดช ทองสีมา	หุ้นสามัญ	19/03/2568	10.000	4.80
NKT	ซื้อ	นาย ปิยะเดช ทองสีมา	หุ้นสามัญ	21/03/2568	10.000	4.80
NKT	ซื้อ	นาย ปิยะเดช ทองสีมา	หุ้นสามัญ	31/03/2568	10.000	4.60
NL	ซื้อ	นาย ศรันย์ โรจน์เลิศธรรมยา	หุ้นสามัญ	4/01/2568	9.000	0.99
PCC	ซื้อ	นาย กิตติ สีนุกูร์	หุ้นสามัญ	4/01/2568	37.000	2.60
PEACE	ซื้อ	นางสาว พิรษา ศรีโสภณา	หุ้นสามัญ	26/03/2568	3.100	2.38
PEACE	ซื้อ	นางสาว พิรษา ศรีโสภณา	หุ้นสามัญ	31/03/2568	3.500	2.34
PEACE	ซื้อ	นางสาว พิรษา ศรีโสภณา	หุ้นสามัญ	4/01/2568	5.200	2.39
PLE	ซื้อ	นาย พิศิต วัฑิตเศรษฐ์	หุ้นสามัญ	13/03/2568	150.000	0.26
PLE	ซื้อ	นาย พิศิต วัฑิตเศรษฐ์	หุ้นสามัญ	17/03/2568	1,240.000	0.26
PLE	ซื้อ	นาย พิศิต วัฑิตเศรษฐ์	หุ้นสามัญ	18/03/2568	450.000	0.26
PLE	ซื้อ	นาย พิศิต วัฑิตเศรษฐ์	หุ้นสามัญ	19/03/2568	50.000	0.27
PLE	ซื้อ	นาย พิศิต วัฑิตเศรษฐ์	หุ้นสามัญ	24/03/2568	600.000	0.26
PLE	ซื้อ	นาย พิศิต วัฑิตเศรษฐ์	หุ้นสามัญ	25/03/2568	500.000	0.25
PLE	ซื้อ	นาย พิศิต วัฑิตเศรษฐ์	หุ้นสามัญ	26/03/2568	900.000	0.22
PLE	ซื้อ	นาย พิศิต วัฑิตเศรษฐ์	หุ้นสามัญ	28/03/2568	616.300	0.21
PLE	ซื้อ	นาย พิศิต วัฑิตเศรษฐ์	หุ้นสามัญ	4/01/2568	1,900.000	0.21
RBF	ซื้อ	นาง เพ็ญรา รัตนภูมิภักดิ์	หุ้นสามัญ	4/01/2568	14.000	4.48
SIMAT	ซื้อ	นาย บุณเลิศ เขียวพรชัย	หุ้นสามัญ	4/01/2568	150.000	1.06
SORKON	ซื้อ	นาง นิรมล สุธีราโสภณา	หุ้นสามัญ	4/01/2568	80.200	4.40
STC	ซื้อ	นาย สุรสิทธิ์ เขียวตระกูลทอง	หุ้นสามัญ	4/01/2568	15.900	0.50
STECH	ซื้อ	นาย เจษฎากรณ์ มงคลศรีสวัสดิ์	หุ้นสามัญ	4/01/2568	30.000	0.99
SYNEX	ซื้อ	นาย สุทธิพงษ์ จันทรศักดิ์	หุ้นสามัญ	3/06/2568	53.200	11.56
SYNEX	ซื้อ	นาย สุทธิพงษ์ จันทรศักดิ์	หุ้นสามัญ	3/07/2568	32.800	11.73
TASCO	ซื้อ	นาย สมจิตต์ เศรษฐิน	หุ้นสามัญ	4/01/2568	120.400	14.30
TASCO	ขาย	นาย สมจิตต์ เศรษฐิน	หุ้นสามัญ	4/01/2568	20.400	14.30
TEGH	ซื้อ	นางสาว สนิษญา โทกนุกาภรณ์	หุ้นสามัญ	4/01/2568	30.000	3.00
THRE	ซื้อ	นาย โธพาร วงศ์สุรพิชญ์	หุ้นสามัญ	31/03/2568	1,300.000	0.39
THRE	ซื้อ	นาย โธพาร วงศ์สุรพิชญ์	หุ้นสามัญ	4/01/2568	200.000	0.40
TIDLOR	ซื้อ	นาย ปิยะศักดิ์ อุทกขันธ์กุล	หุ้นสามัญ	4/01/2568	50.000	14.00
TKS	ซื้อ	นาย สุพนันท์ มงคลสุธี	หุ้นสามัญ	4/01/2568	25.000	5.59
TMC	ซื้อ	นาย วชิรพร พงศ์สินธุ์	หุ้นสามัญ	4/01/2568	1.000	0.69
TMW	ซื้อ	นาย ไพฑูรย์ กสิพัฒน์	หุ้นสามัญ	4/01/2568	1.500	54.25
TIPL	ซื้อ	นาย ประหยัด เขียวไพรัตน์	หุ้นสามัญ	4/01/2568	1,157.000	0.98
TQR	ซื้อ	นางสาว ธัญญา พงษ์พูล	หุ้นสามัญ	31/03/2568	400.000	4.96
TSC	ขาย	นางสาว เขมภาดา เหลืองประเสริฐ	หุ้นสามัญ	4/01/2568	9.100	13.05
TTW	ขาย	นาย สมบัติ กิจจาสิทธิพันธ์	หุ้นสามัญ	28/03/2568	250.000	8.80
TTW	ขาย	นาย สมบัติ กิจจาสิทธิพันธ์	หุ้นสามัญ	31/03/2568	250.000	8.75
VL	ซื้อ	นาย ทวีศิลป์ ยืนพัฒนวงศ์	หุ้นสามัญ	4/01/2568	25.000	0.89
WICE	ซื้อ	นาย ชูเดช คงสุนทร	หุ้นสามัญ	4/01/2568	350.000	2.68
WPH	ซื้อ	นาย วิวัฒน์ วรรณรัตน์	หุ้นสามัญ	31/03/2568	12.000	7.90
WPH	ซื้อ	นาย วิวัฒน์ วรรณรัตน์	หุ้นสามัญ	4/01/2568	3.500	7.85

ที่มา: sec.or.th

รายงานการได้มาจำหน่ายหลักทรัพย์ของกิจการ (แบบ 246-2)  
 ประจำปีที่ 2 เมษายน 2568

หลักทรัพย์	ชื่อผู้ได้/จำหน่าย	วิธีรับ	ประเภทหลักทรัพย์ 1	% ก่อน ได้/จำหน่าย	% ได้/จำหน่าย	% หลัง ได้/จำหน่าย	วันที่ได้/จำหน่าย	% ก่อน ได้/จำหน่าย (กลุ่ม)2	% ได้/จำหน่าย (กลุ่ม)2	% หลัง ได้/จำหน่าย (กลุ่ม)2	หมายเหตุ3
XPG	นางสาว อธิพรรณ จารุณี	ได้	หุ้น	5.2234	2.5700	7.7934	27/03/2568	7.5800	2.5700	10.1501	

- 1 หุ้น หมายถึง หุ้นสามัญหรือหุ้นบุริมสิทธิ หรือใบแสดงสิทธิในผลประโยชน์ที่เกิดจากหลักทรัพย์อ้างอิงไทย (DR) หลักทรัพย์แปลงสภาพ หมายถึง ใบสำคัญแสดงสิทธิที่จะซื้อหุ้นสามัญ หุ้นกู้แปลงสภาพ หรือหลักทรัพย์อื่นที่อาจแปลงสภาพได้
- 2 กรณีที่มีการรายงานเป็นกลุ่ม ชื่อผู้ได้/จำหน่าย จะแสดงข้อมูลของบุคคลในกลุ่มที่มีการเปลี่ยนแปลง ส่วน %การได้/จำหน่าย และ %หลังการได้/จำหน่าย จะแสดงตัวเลขของทั้งกลุ่ม และบุคคลตามมาตรา 258 (ข) ตามบทบัญญัติมาตรา 258)
- 3 ข้อมูลเบื้องต้น หมายถึง ข้อมูลยังไม่ครบถ้วน และ/หรือ อยู่ระหว่างการสอบทานฉบับเต็ม หมายถึง ผู้รายงานยื่นเอกสารต่อต้น เพื่อแก้ไขข้อผิดพลาด chain principle หมายถึง การได้มาโดยทางอ้อม และเป็นการได้มาในจำนวนที่ทำให้ผู้ได้มาต้องทำค่าเสมอตัวหลักทรัพย์ทั้งหมดของกิจการ

ที่มา: sec.or.th

## ธุรกรรมขายชอร์ต

## ข้อมูลการขายชอร์ตและข้อมูลการขายชอร์ตที่ยังไม่ได้ซื้อคืน ณ วันที่ 2 เมษายน 2568

หลักทรัพย์	ปริมาณการขายชอร์ต (หุ้น)			มูลค่า การขายชอร์ต (บาท)	% ปริมาณการขายชอร์ต เทียบกับปริมาณการซื้อขาย แบบ Auto Matching	ปริมาณการขายชอร์ตที่ยังไม่ได้ซื้อคืน ณ สิ้นวัน (หุ้น)			ปริมาณการขายชอร์ต ที่ยังไม่ได้ซื้อคืนของหลักทรัพย์ ทั้งหมด/จำนวนหุ้นชำระแล้ว (%)
	Local	NVDR	ทั้งหมด			ปริมาณการขายชอร์ตที่ยังไม่ได้ซื้อคืน ณ สิ้นวัน (หุ้น)			
						Local	NVDR	ทั้งหมด	
AAI	97,400	115,600	213,000	1,092,740	7.25%	789,200	426,300	1,215,500	0.08%
AAV	929,300	491,700	1,421,000	2,253,643	0.86%	5,483,700	21,845,620	27,329,320	0.21%
ACC	-	-	-	-	0.00%	285,200	-	285,200	0.02%
ACE	-	-	-	-	0.00%	72,000	4,448,600	4,520,600	0.04%
ADVANC	77,100	49,000	126,100	35,142,300	3.62%	996,000	5,161,200	6,157,200	0.21%
AEONTS	400	-	400	43,000	0.40%	77,500	288,600	366,100	0.15%
AGE	-	-	-	-	0.00%	20,900	298,556	319,456	0.03%
AH	-	2,800	2,800	34,640	4.35%	10,800	35,300	46,100	0.01%
AI	-	-	-	-	0.00%	8,800	-	8,800	0.00%
AIE	35,500	-	35,500	46,532	0.54%	23,200	-	23,200	0.00%
AMATA	88,300	18,000	106,300	2,274,350	2.68%	3,718,100	5,081,150	8,799,250	0.77%
AOT	1,257,800	1,282,600	2,540,400	99,622,700	2.68%	21,511,300	106,742,600	128,253,900	0.90%
AP	1,113,900	93,500	1,207,400	9,327,990	5.86%	9,795,800	10,671,000	20,466,800	0.65%
AS	-	-	-	-	0.00%	63,200	-	63,200	0.01%
ASIAN	10,900	-	10,900	84,475	0.57%	-	6,550	6,550	0.00%
ASK	-	-	-	-	0.00%	-	441,700	441,700	0.08%
ASML01	-	-	-	-	0.00%	2,385	-	2,385	0.00%
ASW	-	-	-	-	0.00%	35,000	-	35,000	0.00%
AU	10,000	22,200	32,200	311,460	3.74%	894,000	206,400	1,100,400	0.13%
AURA	-	-	-	-	0.00%	-	40,400	40,400	0.00%
AWC	775,200	-	775,200	1,918,152	1.22%	26,738,000	139,148,120	165,886,120	0.52%
BA	141,800	43,400	185,200	3,297,440	3.34%	1,980,400	1,697,304	3,677,704	0.18%
BAFS	-	800	800	6,365	0.44%	30,400	992,675	1,023,075	0.16%
BAM	24,500	136,700	161,200	975,255	2.28%	8,058,800	4,260,000	12,318,800	0.38%
BANPU	707,700	933,200	1,640,900	6,899,652	4.89%	32,246,600	88,933,066	121,179,666	1.21%
BAY	100	-	100	2,260	0.17%	8,000	46,130	54,130	0.00%
BBGI	2,900	5,800	8,700	248,625	2.53%	165,200	326	165,526	0.01%
BBK	51,600	8,600	60,200	8,939,600	2.00%	7,940,698	4,879,000	12,819,698	0.67%
BCH	245,200	163,700	408,900	5,824,630	8.39%	26,882,500	18,306,600	45,189,100	1.81%
BCP	554,100	86,400	640,500	24,743,475	10.34%	15,788,700	10,688,100	26,476,800	1.92%
BCPG	67,300	19,800	87,100	593,270	1.81%	898,200	7,562,900	8,461,100	0.28%
BOMS	467,300	538,200	1,005,500	22,480,200	6.97%	5,414,000	80,376,000	85,790,000	0.54%
BEC	4,000	-	4,000	15,200	4.94%	179,800	2,125,300	2,305,100	0.12%
BEM	1,301,300	2,723,500	4,024,800	21,920,125	13.10%	43,198,100	218,035,396	261,233,496	1.71%
BGRIM	96,100	115,200	211,300	2,116,630	1.71%	10,269,200	13,934,100	24,203,300	0.93%
BH	56,200	49,000	105,200	17,377,350	4.00%	3,964,500	6,882,600	10,847,100	1.37%
BIC	200	-	200	4,640	0.01%	21,115,000	5,679,000	26,794,000	0.67%
BLA	3,300	-	3,300	59,730	0.42%	100,000	2,475,596	2,575,596	0.15%
BLAND	96,800	-	96,800	41,624	7.94%	412,100	1,376,000	1,788,100	0.01%
BPP	18,500	94,400	112,900	790,095	7.57%	255,800	2,887,955	3,143,755	0.10%
BRRGIF	-	-	-	-	0.00%	2,000	-	2,000	0.00%
BSRC	100	-	100	555	0.00%	1,750,900	1,635,700	3,386,600	0.10%
BTG	48,800	-	48,800	977,690	1.68%	69,700	245,500	315,200	0.02%
BTS	456,700	33,400	490,100	2,585,605	3.19%	13,125,200	165,978,915	179,104,115	1.11%
BYD	-	-	-	-	0.00%	-	1,184,400	1,184,400	0.02%
CBG	118,100	1,500	119,600	7,119,300	2.32%	2,065,230	6,458,000	8,523,230	0.85%
CCET	1,990,400	560,100	2,550,500	14,976,600	7.10%	28,581,600	9,928,000	38,509,600	0.37%
CENTEL	175,600	84,600	260,200	7,414,500	4.67%	1,361,700	3,140,500	4,502,200	0.33%
CHG	225,900	60,300	286,200	483,072	2.99%	19,237,700	36,942,690	56,180,390	0.51%
CK	200,300	89,500	289,800	4,105,830	4.53%	3,748,100	3,309,300	7,057,400	0.42%
CKP	4,500	31,000	35,500	10,980	2.29%	1,138,800	10,812,214	11,951,014	0.15%
CNO1	-	-	-	-	0.00%	629,056	-	629,056	0.13%
CNTECH01	-	-	-	-	0.00%	534,453	-	534,453	0.11%
COCOCO	-	-	-	-	0.00%	141,700	-	141,700	0.01%
COM7	161,700	24,200	185,900	3,627,760	3.59%	4,834,300	11,268,600	16,102,900	0.67%
CPALL	809,400	119,800	929,200	46,962,725	4.12%	2,801,700	36,472,853	39,274,553	0.44%
CPAXT	-	178,100	178,100	4,630,600	4.48%	3,020,400	5,535,644	8,556,044	0.08%
CPF	456,900	98,600	555,500	13,356,530	5.40%	6,494,900	38,941,600	45,436,500	0.54%
CPN	119,500	388,100	507,600	24,747,200	2.29%	2,628,500	11,268,747	13,897,247	0.31%
CRC	153,200	123,500	276,700	7,129,700	7.34%	7,598,700	39,272,126	46,870,826	0.78%
CV	-	-	-	-	0.00%	278,000	-	278,000	0.03%
DCC	17,300	82,500	99,800	145,865	6.13%	1,749,100	6,467,400	8,216,500	0.09%
DELTA	82,800	465,600	548,400	37,189,525	6.39%	6,095,900	45,340,223	51,436,123	0.41%
DITTO	700	-	700	7,610	0.03%	20,000	784,044	804,044	0.12%
DMT	-	-	-	-	0.00%	-	55,200	55,200	0.00%
DHOME	175,300	12,300	187,600	1,013,670	1.79%	2,853,600	13,907,360	16,760,960	0.52%
E11VFV3001	-	-	-	-	0.00%	611,253	-	611,253	0.09%
EA	139,800	-	139,800	294,586	0.27%	15,965,700	64,865,094	80,830,794	1.09%
EASTW	-	-	-	-	0.00%	40,100	6,800	46,900	0.00%
EGCO	24,700	21,300	46,000	4,219,350	10.21%	205,400	1,970,600	2,176,000	0.41%
EKH	-	-	-	-	0.00%	-	24,100	24,100	0.00%
EP	-	-	-	-	0.00%	1,900	-	1,900	0.00%
EPG	100	-	100	286	0.01%	119,200	5,398,100	5,517,300	0.20%
ERW	307,900	26,000	333,900	867,868	1.46%	4,725,700	2,543,202	7,268,902	0.15%
ETC	-	-	-	-	0.00%	44,400	-	44,400	0.00%
FORTH	-	-	-	-	0.00%	116,600	484,500	601,100	0.06%
FSMART	-	-	-	-	0.00%	-	400,700	400,700	0.05%
FUEVFN001	-	-	-	-	0.00%	600,000	-	600,000	0.12%
GFPT	43,100	14,000	57,100	477,170	7.77%	135,600	1,905,965	2,041,565	0.16%
GLOBAL	206,400	117,300	323,700	2,132,975	4.24%	7,381,297	24,090,264	31,471,561	0.61%
GPSC	279,600	53,700	333,300	8,429,750	3.28%	3,449,500	10,594,173	14,043,673	0.50%
GREEN	-	-	-	-	0.00%	8,000	-	8,000	0.00%
GULF	-	-	-	-	0.00%	4,360,000	398,200	4,758,200	0.09%
GUNKUL	224,800	580,100	804,900	1,279,259	8.66%	4,025,800	26,958,126	30,983,926	0.35%
HANA	118,500	299,900	418,400	6,792,340	5.39%	9,023,200	15,362,621	24,385,821	2.75%
HKCE01	-	-	-	-	0.00%	141,953	-	141,953	0.03%
HMPRO	987,900	3,427,200	4,415,100	37,619,700	17.03%	13,008,500	164,484,861	177,493,361	1.35%
HUMAN	100	-	100	795	0.06%	11,900	-	11,900	0.00%
ICHI	92,600	-	92,600	1,060,240	2.89%	1,782,900	4,177,500	5,960,400	0.46%
ILM	-	-	-	-	0.00%	-	155,100	155,100	0.03%
INDIA01	-	-	-	-	0.00%	570,112	-	570,112	0.11%
IRPC	19,200	274,000	293,200	271,295	2.16%	117,607,000	135,017,748	252,624,748	1.24%
ITC	266,300	-	266,300	3,626,200	6.66%	5,371,800	6,480,000	11,851,800	0.40%
ITD	-	-	-	-	0.00%	-	2,216,700	2,216,700	0.04%
IVL	434,900	95,900	530,800	10,465,580	5.71%	9,658,600	23,145,714	32,804,314	0.58%
JAPAN10001	1	-	1	22	0.01%	78,822	-	78,822	0.02%
JAS	420,400	1,140,000	1,560,400	2,460,178	17.74%	37,619,757	66,856,842	104,476,599	1.22%
JNART	186,700	191,100	377,800	3,352,775	6.89%	10,801,000	4,478,925	15,279,925	1.04%
JMT	45,500	202,200	247,700	3,262,130	2.73%	9,524,200	5,882,038	15,406,238	1.06%
JTS	2,600	7,400	10,000	277,900	5.73%	574,100	1,877,900	2,452,000	0.35%
KAMART	517,300	3,500	520,800	4,585,180	5.85%	1,586,700	1,005,817	2,592,517	0.20%
KBANK	80,500	122,300	202,800	33,250,300	2.55%	1,426,100	19,091,700	20,517,800	0.87%
KBSPIF	-	-	-	-	0.00%	1,600	-	1,600	0.00%
KCE	103,900	526,400	630,300	10,120,650	8.45%	14,749,300	12,107,800	26,857,100	2.27%
KEX	198,200	198,200	396,400	194,280	1.62%	855,900	1,040,000	1,895,900	0.05%
KFP	111,600	36,600	148,200	8,175,750	11.15%	1,746,600	5,204,138	6,950,738	0.82%
KSL	-	-	-	-	0.00%	44,400	2,512,600	2,557,000	0.08%
KTB	575,100	13,000	588,100	14,272,420	1.84%	13,665,400	38,592,800	52,258,200	0.37%
KTC	270,100	183,700	453,800	21,083,375	16.01%	3,547,000	10,010,000	13,557,000	0.53%
LANNA	-	-	-	-	0.00%	25,100	350,200	375,300	0.07%
LH	692,700	1,976,000	2,668,700	11,321,168	14.34%	23,500,300	70,923,398	94,423,698	0.79%
LPN	111,500	-	111,500	231,664	8.58%	577,600	3,900	581,500	0.04%
LVMH01	-	-	-	-	0.00%	575,049	-	575,049	0.12%
M	13,400	39							

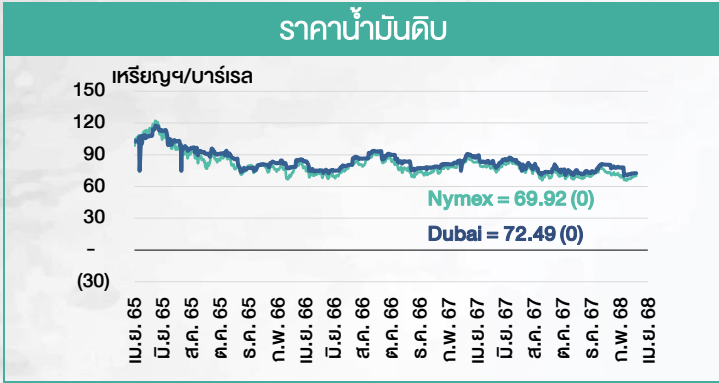
ธุรกรรมขายชอร์ต

(ต่อ) ข้อมูลการขายชอร์ตและข้อมูลการขายชอร์ตที่ยังไม่ได้ซื้อคืน ณ วันที่ 2 เมษายน 2568

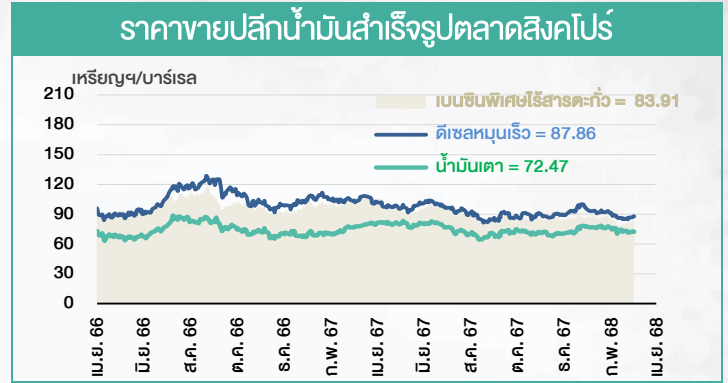
หลักทรัพย์	ปริมาณการขายชอร์ต (หุ้น)			มูลค่า การขายชอร์ต (บาท)	% ปริมาณการขายชอร์ต เทียบกับปริมาณการซื้อขาย แบบ Auto Matching	ปริมาณการขายชอร์ตที่ยังไม่ได้ซื้อคืน ณ สิ้นวัน (หุ้น)			ปริมาณการขายชอร์ต ที่ยังไม่ได้ซื้อคืนของหลักทรัพย์ ทั้งหมด/จำนวนหุ้นชำระแล้ว (%)
	Local	NVDR	ทั้งหมด			Local	NVDR	ทั้งหมด	
MEGA	20,700	25,500	46,200	1,413,800	12.30%	414,000	1,554,902	1,968,902	0.23%
MGC	-	-	-	-	0.00%	-	-	-	0.03%
MINT	233,000	706,000	939,000	24,516,900	11.53%	3,087,400	40,222,735	43,310,135	0.76%
MOSHI	-	-	-	-	0.00%	244,900	4,600	249,500	0.08%
MTC	393,000	556,100	949,100	38,041,350	7.67%	16,056,000	16,848,800	32,904,800	1.55%
NER	110,200	-	110,200	522,348	5.51%	3,201,700	918,900	4,120,600	0.22%
NEX	-	-	-	-	0.00%	-	529,000	529,000	0.02%
ONEE	17,400	-	17,400	45,014	1.31%	657,500	4,421,100	5,078,600	0.21%
OR	1,418,700	1,384,800	2,803,500	33,755,530	6.92%	30,432,652	44,054,100	74,486,752	0.62%
ORI	938,800	-	938,800	1,852,300	13.12%	8,860,000	12,938,750	21,798,750	0.89%
OSP	2,110,300	-	2,110,300	29,497,610	22.53%	9,365,900	25,194,300	34,560,200	1.15%
PIN	-	-	-	-	0.00%	-	40,200	40,200	0.00%
PLANB	152,700	280,000	432,700	2,421,985	5.07%	3,363,300	6,025,364	9,388,664	0.22%
PLAT	-	-	-	-	0.00%	-	34,300	34,300	0.00%
PR9	15,000	-	15,000	309,640	1.08%	867,200	94,700	961,900	0.12%
PRM	148,700	419,200	419,200	2,405,370	0.35%	908,800	9,174,000	1,082,800	0.40%
PSH	23,300	-	23,300	111,814	1.77%	94,400	1,381,867	1,476,267	0.07%
PSL	20,800	66,300	87,100	544,835	9.60%	2,060,000	4,973,400	7,033,400	0.45%
PTG	57,300	33,000	90,300	612,975	6.26%	14,900	10,342,900	10,357,800	0.62%
PTL	-	-	-	-	0.00%	-	104,600	104,600	0.01%
PTT	1,136,300	1,690,100	2,826,400	90,444,800	6.60%	22,086,100	139,849,700	160,935,800	0.56%
PTTEP	148,700	89,700	238,400	28,190,200	2.93%	3,787,800	31,344,800	35,132,600	0.17%
PTTGC	263,000	507,200	770,200	13,154,560	3.87%	7,227,200	22,507,800	29,735,000	0.66%
QH	904,000	164,500	1,068,500	1,675,261	7.43%	18,095,610	38,133,699	56,229,309	0.52%
RAM	-	-	-	-	0.00%	-	32,000	32,000	0.00%
RAATCH	-	1,600	1,600	40,800	0.23%	707,200	9,440,250	10,147,450	0.47%
RBT	8,400	17,100	25,500	112,412	1.23%	4,361,200	4,602,600	8,963,800	0.45%
RCL	65,200	11,300	76,500	1,799,460	7.98%	1,500,800	4,329,500	5,830,300	0.70%
RJH	-	-	-	-	0.00%	-	68,499	68,499	0.02%
ROJINA	30,700	103,800	134,500	770,670	4.10%	461,700	569,100	1,030,800	0.05%
RPC	-	-	-	-	0.00%	-	39,400	39,400	0.00%
RS	44,800	-	44,800	27,336	0.72%	1,991,700	400,556	2,392,256	0.11%
S	-	-	-	-	0.00%	80,000	67,800	147,800	0.00%
SABINA	9,200	-	9,200	171,290	4.95%	48,000	130,500	178,500	0.05%
SABUY	-	-	-	-	0.00%	114,400	731,500	845,900	0.03%
SAFE	-	-	-	-	0.00%	-	24,400	24,400	0.01%
SAK	12,900	-	12,900	50,246	1.28%	-	-	-	0.00%
SAMART	19,800	2,100	21,900	154,395	0.37%	451,300	741,700	1,193,000	0.12%
SAPPE	700	2,100	2,800	100,375	0.24%	861,400	643,600	1,505,000	0.49%
SAT	7,000	3,200	10,200	112,200	6.37%	49,400	847,508	896,908	0.21%
SAV	2,200	-	2,200	33,070	2.12%	50,000	165,300	215,300	0.03%
SAWAD	158,200	171,900	330,100	9,368,375	6.41%	4,660,622	11,133,368	15,794,990	1.05%
SC	45,200	15,900	61,100	146,640	9.38%	4,765,200	4,934,668	9,699,868	0.23%
SCB	74,900	-	74,900	9,323,950	1.12%	3,196,100	5,934,900	9,131,000	0.27%
SCC	115,200	346,900	462,100	69,240,900	15.55%	2,590,400	13,470,850	16,061,250	1.34%
SCCC	1,500	-	1,500	235,950	4.68%	4,000	103,135	107,135	0.04%
SCGP	137,800	82,600	220,400	2,807,080	1.98%	1,513,100	11,161,358	12,674,458	0.30%
SCN	-	-	-	-	0.00%	35,600	-	35,600	0.00%
SGC	202,500	-	202,500	196,666	0.17%	-	-	-	0.00%
SGP	-	-	-	-	0.00%	9,500	2,700	12,200	0.00%
SHR	1,900	1,800	3,700	7,271	0.24%	400,100	7,600	407,700	0.01%
SINGER	31,400	8,000	39,400	237,620	1.05%	664,900	271,353	936,253	0.11%
SIRI	1,525,700	1,383,000	2,908,700	4,245,952	6.35%	41,032,300	110,853,800	151,886,100	0.87%
SIS	2,200	-	2,200	51,940	0.55%	10,500	-	10,500	0.00%
SISB	1,400	31,700	33,100	550,350	1.28%	680,500	3,956,000	4,636,500	0.49%
SJWD	33,900	11,900	45,800	329,320	2.60%	584,800	381,020	965,820	0.05%
SKY	43,400	-	43,400	696,570	22.45%	245,200	39,395	284,595	0.04%
SNP	32,800	300	33,100	394,370	1.83%	2,042,300	829,800	2,872,100	0.30%
SP5001	-	-	-	-	0.00%	525,497	-	525,497	0.11%
SPA	81,000	41,500	122,500	522,642	4.29%	100,000	1,755,700	1,855,700	0.14%
SPALI	436,500	4,300	440,800	7,068,430	7.81%	2,300,800	8,773,900	11,074,700	0.57%
SPCG	8,000	-	8,000	38,800	3.54%	61,300	283,200	344,500	0.03%
SPRC	92,500	-	92,500	519,065	1.57%	3,063,600	60,755,183	63,818,783	1.47%
SSP	-	-	-	-	0.00%	325,700	136,732	462,432	0.04%
STA	138,500	362,400	500,900	7,237,720	16.41%	6,098,500	6,459,175	12,557,675	0.82%
STANLY	-	-	-	-	0.00%	-	10,600	10,600	0.01%
STAR5001	-	-	-	-	0.00%	457,814	-	457,814	0.09%
STECON	195,000	-	195,000	1,180,750	1.13%	758,700	67,700	826,400	0.05%
STGT	46,400	-	46,400	334,860	2.55%	3,887,800	67,449	3,955,249	0.14%
STPI	-	-	-	-	0.00%	340,500	97,500	438,000	0.02%
SUPER	-	-	-	-	0.00%	5,172,000	38,020,800	43,192,800	0.16%
SUPEREIF	-	-	-	-	0.00%	2,400	-	2,400	0.00%
SUSCO	14,400	-	14,400	42,048	1.52%	99,200	1,650,500	1,749,700	0.17%
SYNEX	100	-	100	1,090	0.03%	5,800	1,080	6,880	0.00%
TAE	-	-	-	-	0.00%	7,600	-	7,600	0.00%
TAIWANA113	201	-	201	1,909	9.20%	57,385	-	57,385	0.01%
TAIWAND13	-	-	-	-	0.00%	40,000	-	40,000	0.01%
TASCO	46,400	19,500	65,900	925,440	2.09%	562,600	1,472,000	2,034,600	0.13%
TCAP	200	5,900	6,100	311,075	0.31%	614,100	4,225,228	4,839,328	0.46%
TCC	-	-	-	-	0.00%	20,400	-	20,400	0.00%
TDEX	-	-	-	-	0.00%	6,000,000	-	6,000,000	0.34%
TFG	277,100	93,300	370,400	1,700,604	3.64%	1,408,900	3,053,000	4,461,900	0.08%
THANI	16,000	125,200	141,200	244,046	3.14%	244,800	29,634,237	29,879,037	0.48%
THCOM	-	-	-	-	0.00%	4,319,500	2,439,400	6,758,900	0.62%
THG	6,000	-	6,000	65,900	0.36%	1,213,400	1,792,501	3,005,901	0.35%
TIDLOR	30,600	-	30,600	435,570	0.61%	10,216,891	14,243,374	24,460,265	0.84%
TIPIH	35,800	-	35,800	662,830	1.38%	39,500	1,315,700	1,355,200	0.23%
TISCO	131,500	4,700	136,200	13,483,275	4.41%	8,503,200	2,801,100	11,304,300	1.41%
TKC	-	-	-	-	0.00%	-	4,600	4,600	0.00%
TKN	1,900	-	1,900	14,880	0.07%	4,699,700	6,963,700	11,663,400	0.85%
TLI	71,700	67,400	139,100	1,655,700	1.89%	6,517,200	11,302,200	17,819,400	0.16%
TOA	26,400	6,800	33,000	376,340	0.99%	10,000	1,172,906	1,182,906	0.06%
TOP	156,900	4,800	161,700	4,083,075	1.62%	5,935,500	4,450,146	10,385,646	0.46%
TIPIPL	-	-	-	-	0.00%	3,684,000	9,377,900	13,061,900	0.07%
TIPIPP	14,000	183,800	197,800	439,116	18.88%	180,300	3,007,098	3,187,398	0.04%
TOM	10,400	-	10,400	154,240	3.49%	66,000	1,098	67,098	0.01%
TRP	-	-	-	-	0.00%	-	29,800	29,800	0.01%
TRUE	1,194,400	740,900	1,935,300	23,417,130	3.73%	7,637,600	71,496,976	79,134,576	0.23%
TTA	51,200	-	51,200	202,338	1.16%	17,660,300	2,577,500	20,237,800	1.11%
TTB	16,705,900	49,800	16,755,700	33,291,178	5.37%	225,463,900	203,448,300	428,912,200	0.44%
TTCL	-	-	-	-	0.00%	18,400	1,900	20,300	0.00%
TTW	-	-	-	-	0.00%	260,600	3,995,000	4,255,600	0.11%
TU	475,200	197,900	673,100	7,463,850	8.27%	4,990,800	11,360,900	16,351,700	0.37%
TVO	6,100	-	6,100	131,490	0.72%	22,800	368,040	390,840	0.04%
UBE	-	-	-	-	0.00%	164,800	-	164,800	0.00%
UNIQ	-	-	-	-	0.00%	12,400	-	12,400	0.00%
UTP	-	-	-	-	0.00%	-	200	200	0.00%
VGI	19,618,500	5,366,400	24,984,900	77,148,540	14.23%	68,408,300	73,171,570	141,579,870	0.71%
VNG	-	-	-	-	0.00%	3,200	-	3,200	0.00%
WHA	788,300	480,300	1,268,600	4,395,124	3.23%	177,898,800	67,103,400	245,002,200	1.64%
WHAUP	14,000	5,600	19,600	69,560	1.56%	370,900	2,834,800	3,205,700	0.08%
WORK	-	-	-	-	0.00%	78,900	-	78,900	0.02%
WP	300	-	300	1,056	0.33%	1,100	-	1,100	0.00%
XO	15,100	-	15,100	230,450	1.80%	32,600	722,700	755,300	0.18%
XPG	17,700	-	17,700	14,160	0.41%	20,075,200	2,776,200	22,851,400	0.21%

ข้อมูลการขายชอร์ตที่ยังไม่ได้ซื้อคืน (Outstanding Short Positions) เป็นข้อมูลรายวันที่ตลาดหลักทรัพย์ฯ ได้รับรายงานจากสมาชิก ซึ่งสมาชิกจะ  
ปรับปรุงรายการเมื่อได้รับแจ้งข้อมูลการซื้อคืนหลักทรัพย์จากลูกค้าหรือเมื่อเกิน 60 วันนับจากวันที่ลูกค้าขายชอร์ต

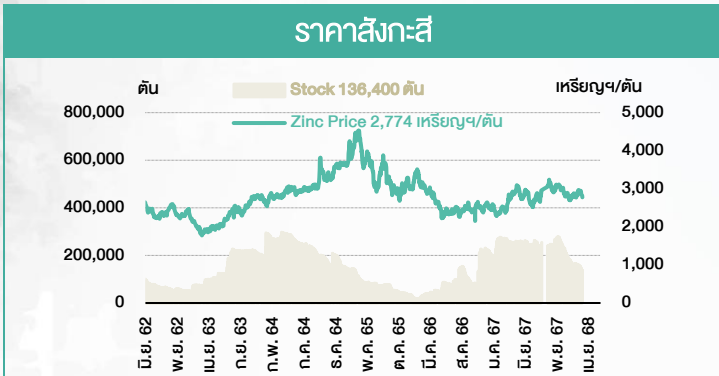
- ไม่รวมรายการ



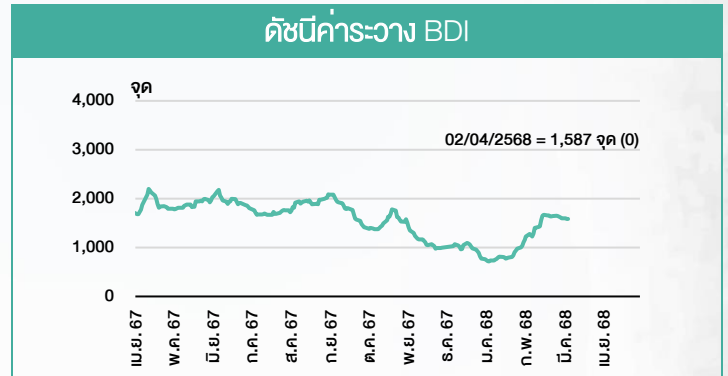
ที่มา : TQ professional



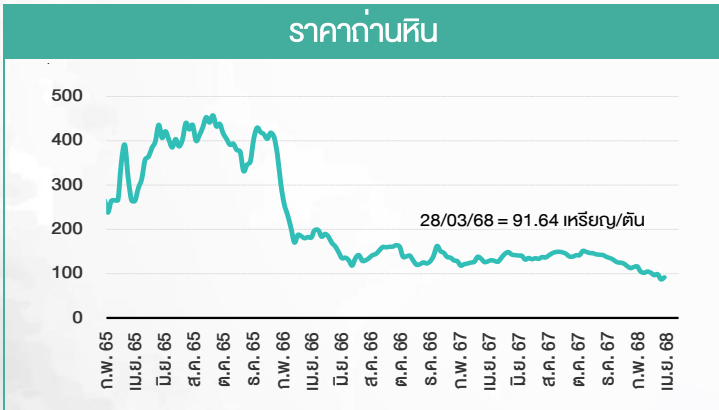
ที่มา : TOP



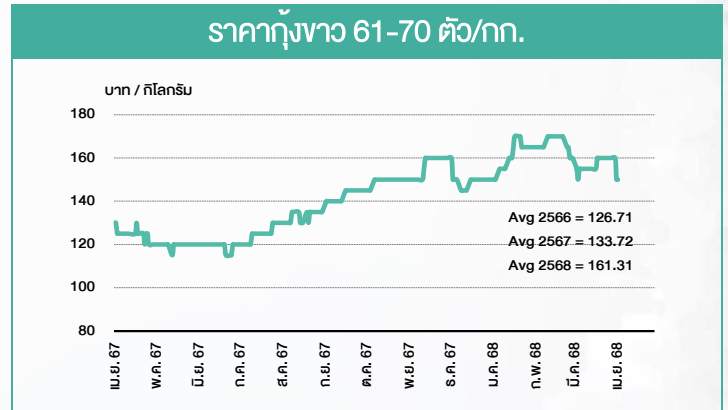
ที่มา : lme.co.uk



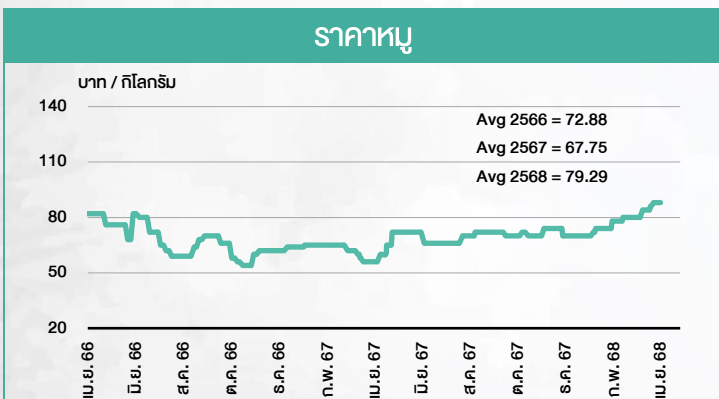
ที่มา : TQ professional



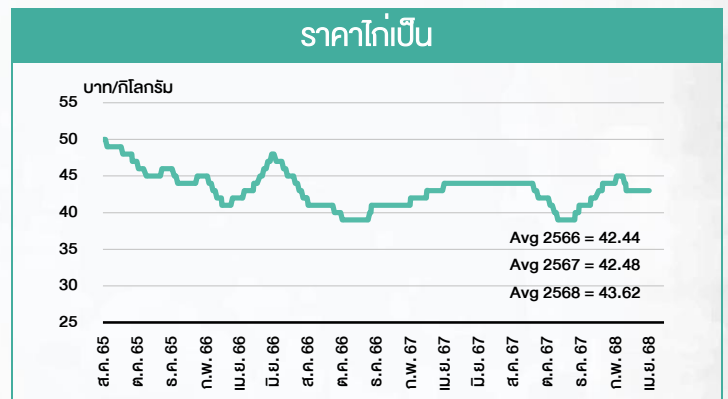
ที่มา : BANPU



ที่มา : สำนักงานเศรษฐกิจการเกษตร



ที่มา : สำนักงานเศรษฐกิจการเกษตร



ที่มา : สำนักงานเศรษฐกิจการเกษตร

## April 2025

Monday	Tuesday	Wednesday	Thursday	Friday
	1	2	3	4
	<p><b>New list - Warrant</b>  <b>DCON-W4</b> 846,369m units, B0.10 par</p> <p><b>Delist</b>                      AJA-W4                      GULFI                      INTUCH</p> <p><b>Par decrease</b>                      HYDROGEN B8.9555 par (from B9.0835)</p> <p><b>XD</b>                      JAPAN13 @tba                      NDX01 @tba                      SCGP @B0.30                      SUC @B1.60</p>	<p><b>New list - Services &gt; MAI</b>  <b>LTMH (LTMH)</b> 200m shrs, B0.50 par (IPO 50m shrs @B5 par)</p> <p><b>Par decrease</b>                      B-WORK B9.0555 par (from B9.2233)                      FUTURERT B9.8781 par (from B9.9763)</p> <p><b>Last trading day</b>                      MTW-W1</p> <p><b>XD</b>                      SCC @B2.50</p> <p><b>New shares trading</b>                      SAAM 16,992,224 shr (pp)</p>	<p><b>New list - Energy &amp; Utilities</b>  <b>GULF Development (GULF)</b> 14,939.838m shrs B1 par</p> <p><b>XE</b>                      MTW-W1 1:1w @B1.00 (final, "SP")</p>	<p><b>Par decrease</b>                      QHBRET B9.0687 par (from B9.1517)</p> <p><b>XD</b>                      DBS19 @tba                      SMPC @B0.27                      TCOAT @B0.50</p> <p><b>XB</b>                      GLOCON 38,156 : 1cb @B1,000</p> <p><b>XW</b>                      GLOCON 18,500 : 1GLOCON-W6</p>
	7	8	9	10
<p><b>PUBLIC HOLIDAY</b>                      (Substitution for Chakri Memorial Day)</p>	<p><b>XD</b>                      ATP30 @B0.03                      DCC @B0.02                      JD80 @tba</p>	<p><b>XD</b>                      GPI @B0.07                      MA80X @tba</p>	<p><b>XD</b>                      BLC @B0.09                      KWC @B12.50                      GC @B0.20                      LHSC @B0.1800                      QHBRET @B0.0750</p> <p><b>XN</b>                      QHOP @B0.20                      TU-PF @B0.10</p>	<p><b>Last trading day</b>                      TTW-W1</p> <p><b>*SP* temporary lifted</b>                      GL (Sign lifted on 11-23 Apr 2025)</p> <p><b>XD</b>                      AUCT @B0.32                      BANPU @B0.12                      BPP @B0.30                      S11 @B0.10                      TCAP @b2.05                      TCAP-P @b2.05                      TPLASS @B0.04</p>
	14	15	16	17
<p><b>PUBLIC HOLIDAY</b>                      (Songkran Festival)</p>	<p><b>PUBLIC HOLIDAY</b>                      (Substitution for Songkran Festival)</p>	<p><b>XD</b>                      KTB @B1.545                      KTB-P @B1.6995                      QTC @B0.25                      SCB @B8.44                      SMIT @B0.14                      STP @B0.40</p> <p><b>XE</b>                      TTW-W1 1:1w @B0.95 (final, "SP")</p>	<p><b>XD</b>                      IT @B0.19                      KBANK @B8.00                      KTC @B1.32                      MAJOR @B0.20                      PSL @B0.10                      TIPCO @B0.18                      TOG @B0.25                      UKEM @B0.01                      YUASA @B0.6088</p>	<p><b>XD</b>                      AIT @B0.40                      BUI @B2.80                      MCS @B0.50                      STA @B1.00                      STGT @B0.50</p> <p><b>XR</b>                      BUI 4 : 1n @B10.00</p>
	21	22	23	24
<p><b>Last trading day</b>                      MBK-W4                      PRG-W2</p> <p><b>XD</b>                      KGI @B0.31                      THANA @B0.016</p> <p><b>XR</b>                      ASK 3:1n @B7.00</p>	<p><b>XD</b>                      BLA @B0.48                      F&amp;D @B2.50                      FERRARIS0 @tba                      HMPRO @B0.25                      SAPPE @B2.25                      SVI @B0.24</p> <p><b>XE</b>                      MBK-W4 1.0443:1w @B2.8727 (final, "SP")                      PRG-W2 1.0985:1w @B4.5518 (final, "SP")</p>	<p><b>Last trading day</b>                      DITTO-W1                      SIMAT-W3</p> <p><b>XD</b>                      BBL @B6.50                      SPA @B0.10</p>	<p><b>Delist</b>  <b>GL</b></p> <p><b>XD</b>                      NER @B0.31                      NSL @B0.55</p> <p><b>XE</b>                      DITTO-W1 1.201:1w @B33.295 (final, "SP")                      SIMAT-W3 1:1.3765w @B21.7941 (final, "SP")</p>	<p><b>Last trading day</b>                      SSP-W2</p> <p><b>XD</b>                      AHC @B0.43                      BAM @B0.35                      TISCO @B5.75                      TISCO-P @B5.75                      TTW @B0.067</p>
	28	29	30	
<p><b>XD</b>                      ADB @B0.02                      ALUCON @B12.00                      AMARC @B0.02                      APCO @B0.092                      CIMBT @B0.04                      LHFG @B0.03                      MEB @B0.75                      MTC @B0.25                      PJW @B0.03                      QH @B0.08                      SITHAI @B0.04                      SMART @B0.0485                      TWPC @B0.057                      UOB19 @tba                      WHAUP @B0.1925                      WIUK @B0.04</p> <p><b>XE</b>                      SSP-W2 1.21:1w @B16.529 (final, "SP")</p> <p><b>XR</b>                      NEX 1 : 2.50n @B1.00</p>	<p><b>XD</b>                      BBIK @B0.22                      BGC @B0.095                      BJC @B0.56                      COCOCO @B0.30                      DDD @B0.03                      IHL @B0.02                      III @B0.20                      INSURE @B10.00                      KCC @B0.02787                      KLINIQU @B0.75                      LRH @B1.40                      PCE @B0.15                      READY @B0.30                      RSP @B0.18                      SAK @B0.18                      SKR @B0.11                      STEG19 @tba                      SUN @B0.10                      TERA @B0.08                      TPCH @B0.037                      TPS @B0.20</p> <p><b>XR</b>                      SCN 3:1n @B0.50</p> <p><b>XW</b>                      TVDH 8 : 1TVDH-W5</p> <p><b>Conversion</b>                      MTW-W1 1:1w @B1.00 (final)</p>	<p><b>Delist</b>                      MTW-W1</p> <p><b>XD</b>                      APP @B0.13                      AJURA @B0.42                      BIS @B0.09                      CM @B0.10                      GABLE @B0.2703                      GYT @B7.40                      HTC @B0.57                      INET @B0.119                      JUBILE @B0.14                      KISS @B0.12                      LH @B0.17                      MALEE @B0.10                      MENA @B0.03                      MFEC @B0.50                      MOONG @B0.1261                      MOSHI @B0.80                      MPJ @B0.30                      NEO @B1.35                      PDJ @B0.10                      PREB @B0.20                      RPC @B0.01                      RPH @B0.18                      SALEE @B0.012                      SAUCE @B1.79                      SCG @B0.05                      SMT @B0.04                      SSF @B0.3334                      SYNEX @B0.34                      THIP @B1.00                      TITLE @B0.05                      TKS @B0.33</p> <p><b>XR</b>                      VS 1:1n @B0.40</p> <p><b>XW</b>                      PROUD 4 : 1 PROUD-W3</p>		

กรุณารับ: set.or.th

## SET ESG Ratings

ระดับคะแนนรวม 90-100 = AAA

ระดับคะแนนรวม 80-89 = AA

ระดับคะแนนรวม 65-79 = A

ระดับคะแนนรวม 50-64 = BBB

บริษัทจดทะเบียนที่ได้รับการประกาศผลประเมินหุ้นยั่งยืน SET ESG Ratings เป็นบริษัทที่มีการนำแนวคิดด้านความยั่งยืนเข้าเป็นส่วนหนึ่งในกระบวนการดำเนินธุรกิจ โดยคำนึงถึงการบริหารความเสี่ยงและเตรียมพร้อมรับความเสี่ยงที่เกิดขึ้นใหม่ (Emerging Risks) พร้อมรับมือกับปัจจัยการเปลี่ยนแปลงด้านสังคมและสิ่งแวดล้อม เพื่อขีดความสามารถในการแข่งขัน และให้ความสำคัญกับผู้มีส่วนได้เสียทุกภาคส่วน

## การกำกับดูแลกิจการของบริษัทจดทะเบียน (CGR)

ระดับคะแนน 5 (90-100) : ดีเลิศ

ระดับคะแนน 4 (80-89) : ดีมาก

ระดับคะแนน 3 (70-79) : ดี

ไม่ปรากฏชื่อในรายงาน CGR : -

การสำรวจและให้คะแนนของ CGR จะพิจารณาจากข้อมูลของบริษัทจดทะเบียนเปิดเผยต่อสาธารณะ เช่น รายงานประจำปี แบบแสดงรายการข้อมูลประจำปี ที่นำส่งสำนักงานคณะกรรมการ ก.ล.ด. หนังสือนัดประชุมและรายงานการประชุมผู้ถือหุ้น ข้อมูลเกี่ยวกับบริษัทที่เผยแพร่ผ่านตลาดหลักทรัพย์ฯ และสำนักงานคณะกรรมการ ก.ล.ด. ข้อมูลอื่นๆ ที่เปิดเผยต่อสาธารณะ เช่น เว็บไซต์บริษัท เป็นต้น โดยจะพิจารณาเฉพาะข้อมูลตั้งแต่เดือนมกราคมของปีก่อนปี ที่ทำการสำรวจ จนถึงวันที่ประกาศผลของปีทำการสำรวจเท่านั้น เพื่อสะท้อนให้เห็นพัฒนาการของการกำกับดูแลกิจการของบริษัทจดทะเบียนไทยอย่างชัดเจนมากที่สุด ดังนั้นบริษัทจดทะเบียนจึงควรเปิดเผยข้อมูลการปฏิบัติตามหลักการกำกับดูแลกิจการสู่สาธารณชนในเอกสารเผยแพร่ของบริษัทหรือเว็บไซต์ รวมทั้งช่องทางต่างๆ ให้มากที่สุด และควรจัดทำเอกสารทั้งภาษาไทยและภาษาอังกฤษ ซึ่งเป็นประโยชน์ต่อบริษัททั้งในแง่ของการมีผลการประเมินที่ดีขึ้น และเป็นข้อมูลสำหรับการตัดสินใจลงทุนของนักลงทุน นักวิเคราะห์ และผู้สนใจ อีกทั้งเป็นการช่วยเพิ่มความเชื่อมั่นที่มีต่อบริษัทมากยิ่งขึ้นด้วย

## การป้องกันการมีส่วนเกี่ยวข้องคอร์รัปชันในตลาดทุนไทย (Anti-Corruption)

เข้าร่วมปฏิบัติของภาคเอกชนไทยในการต่อต้านการทุจริต (Thailand's Private Sector Collective Action Coalition Against Corruption: CAC)

โครงการที่ได้รับการสนับสนุนการจัดทำโดยรัฐบาลและสำนักงานคณะกรรมการป้องกันและปราบปรามการทุจริตแห่งชาติ (ป.ป.ช.) โดยโครงการนี้เริ่มดำเนินการโดยความร่วมมือของ 8 องค์กรชั้นนำ อันได้แก่ สมาคมส่งเสริมสถาบันกรรมการบริษัทไทย หอการค้าไทย หอการค้านานาชาติ สมาคมบริษัทจดทะเบียนไทย สมาคมธนาคารไทย สภาธุรกิจตลาดทุนไทย สภาอุตสาหกรรมแห่งประเทศไทย และสภาอุตสาหกรรมท่องเที่ยวแห่งประเทศไทย ซึ่งมีวัตถุประสงค์เพื่อผลักดันให้เกิดการต่อต้านการทุจริตในวงกว้าง นอกจากนี้ คณะกรรมการเข้าร่วมปฏิบัติฯ ยังได้แต่งตั้งให้สมาคมส่งเสริมสถาบันกรรมการบริษัทไทย ทำหน้าที่เป็นเลขานุการและองค์กรสนับสนุนดำเนินโครงการ

ก.ล.ด. ได้ดำเนินมาตรการอย่างต่อเนื่องในการสนับสนุนให้บริษัทจดทะเบียน และผู้ประกอบการซึ่งเป็นตัวกลางในการให้บริการในตลาดทุน (ได้แก่ บริษัทหลักทรัพย์ บริษัทหลักทรัพย์จัดการกองทุน และผู้ประกอบการสัญญาซื้อขายล่วงหน้า) มีนโยบายและให้ความสำคัญกับการป้องกันการมีส่วนเกี่ยวข้องคอร์รัปชันอย่างจริงจัง โดยส่งเสริมให้บริษัทจดทะเบียนและผู้ประกอบการเข้าร่วมโครงการเข้าร่วมปฏิบัติของภาคเอกชนไทยในการต่อต้านการทุจริต (THAILAND'S PRIVATE SECTOR COLLECTIVE ACTION COALITION AGAINST CORRUPTION: "CAC") ซึ่งดำเนินการโดยสมาคมส่งเสริมสถาบันกรรมการบริษัทไทย (THAI INSTITUTE OF DIRECTORS)

Security	CG Report	SET ESG Ratings	CAC Anti-Corruption	Security	CG Report	SET ESG Ratings	CAC Anti-Corruption	Security	CG Report	SET ESG Ratings	CAC Anti-Corruption	Security	CG Report	SET ESG Ratings	CAC Anti-Corruption	Security	CG Report	SET ESG Ratings	CAC Anti-Corruption	Security	CG Report	SET ESG Ratings	CAC Anti-Corruption
24CS	-	-	-	CH	4	-	-	I2	5	-	-	NATION	5	-	-	SAF	5	-	-	TGH	5	-	-
2S	4	-	Yes	CHAO	3	-	-	ICC	5	-	Yes	NC	4	-	-	SAFARI	-	-	-	TGPRO	5	-	Yes
3K-BAT	-	-	-	CHARAN	3	-	-	ICHI	5	A	Yes	NCAP	4	-	Yes	SAFE	-	-	-	TH	-	-	-
A	-	-	-	CHASE	5	-	-	ICN	3	-	-	NCH	5	-	-	SAK	5	A	Yes	THAI	-	-	-
A5	3	-	-	CHAYO	3	-	-	IFS	4	-	Yes	NCL	4	-	-	SALEE	3	-	-	THANA	5	BBB	-
AAI	4	-	Yes	CHIEWA	5	-	Yes	IHL	-	-	-	NCP	-	-	-	SAM	-	-	-	THANI	5	AA	Yes
AAV	5	-	-	CHG	5	-	-	IG	3	-	-	NDR	4	A	-	SAMART	5	-	-	THCOM	5	AAA	Yes
ABM	5	-	-	CHIC	3	-	-	III	5	BBB	Yes	NEO	-	-	-	SAMCO	3	-	-	THE	-	-	-
ACAP	-	-	-	CHO	-	-	-	ILINK	5	-	Yes	NEP	-	-	Yes	SAMTEL	5	-	-	THG	5	-	-
ACC	-	-	-	CHOTI	3	-	Yes	ILM	5	BBB	Yes	NER	5	A	Yes	SANKO	3	-	-	THP	5	-	Yes
ACE	5	AA	-	CHOW	5	-	-	IMH	3	-	-	NETBAY	-	-	-	SAPPE	4	BBB	Yes	THMUJ	-	-	-
ACG	-	-	-	CI	4	-	Yes	IND	5	-	-	NEW	-	-	-	SAT	5	AA	Yes	THRE	5	-	Yes
ADD	5	A	Yes	CIG	4	-	Yes	INET	5	-	-	SEWS	-	-	-	SAUCE	-	-	-	THREL	5	A	Yes
ADD	3	-	-	CIMBT	5	-	Yes	INGRS	-	-	-	NEX	-	-	-	SAV	5	-	-	TIDLOR	-	-	Yes
ADVANC	5	AAA	Yes	CITY	3	-	-	INOX	-	-	Yes	NFC	-	-	-	SAWAD	5	BBB	-	TIGER	-	-	-
ADVCE	-	-	-	CIVIL	5	-	-	INSET	5	-	-	NKI	5	-	Yes	SAWANG	-	-	-	TIPCO	-	-	Yes
AE	5	-	Yes	OK	5	A	-	INSURE	4	-	Yes	NL	-	-	-	SC	5	AA	Yes	TIPH	5	-	Yes
AEOENTS	4	-	-	OKP	5	AAA	-	INTUCH	5	AA	Yes	NWCL	-	-	-	SCAP	5	-	-	TISCO	4	AAA	Yes
AF	5	-	Yes	QM	4	-	-	IP	5	-	-	NOBLE	5	AA	Yes	SCB	5	AA	Yes	TITLE	-	-	-
AFC	-	-	-	OMAN	-	-	-	IRC	5	A	-	NOK	-	-	-	SCC	5	AAA	Yes	TK	5	-	-
AGE	5	BBB	-	CMC	3	-	Yes	IRCP	3	-	-	NOVA	3	-	-	SCCC	5	AA	Yes	TKC	-	-	-
AH	5	A	Yes	CMO	-	-	-	IRPC	5	AA	Yes	NP	-	-	-	SCG	5	A	Yes	TKN	4	-	Yes
AHC	4	-	-	CMR	-	-	-	IT	5	-	-	NRF	5	A	Yes	SCGD	5	-	-	TKS	5	A	Yes
AI	-	-	Yes	CNT	5	-	-	ITC	-	-	-	NRS	5	-	SCGP	5	AAA	Yes	TKT	5	-	Yes	
AIE	3	-	-	COCCO	4	-	-	ITD	-	-	-	NTSC	5	-	-	SCI	3	-	-	TU	-	-	-
AIRA	4	-	Yes	COLOR	5	A	-	ITEL	5	A	Yes	NTV	3	-	-	SCL	-	-	-	TM	5	-	-
AIT	5	-	-	COM7	5	A	Yes	ITNS	-	-	-	NUSA	-	-	-	SCM	5	-	Yes	TMC	3	-	-
AJ	5	AAA	Yes	COMAN	4	-	-	ITTHI	5	-	-	NV	3	-	-	SCN	5	-	Yes	TMD	4	-	Yes
AJA	-	-	-	CPALL	5	AAA	Yes	IVL	5	AA	Yes	NVD	5	AA	-	SCP	-	-	-	TMI	3	-	-
AKP	-	-	-	CPANEL	3	-	-	J	3	-	-	NWR	5	-	-	SCS	5	-	-	TMLL	5	-	Yes
AKR	5	-	-	CPAXT	5	AAA	Yes	JAK	5	-	-	NYT	5	A	-	SE	3	-	-	TMT	5	AA	Yes
AKS	-	-	-	CPF	5	AAA	Yes	JAS	5	-	Yes	OCC	5	-	Yes	SEAF	5	-	-	TMW	-	-	-
ALLA	5	-	-	CPH	-	-	-	JCK	4	-	-	OGC	3	-	Yes	SEAOL	5	-	Yes	TNDT	5	-	-
ALPHA	-	-	-	CPI	4	-	Yes	JCKH	3	-	-	OHTL	-	-	-	SECURE	4	-	-	TNH	-	-	-
ALT	5	-	-	CPL	5	-	Yes	JCT	-	-	-	OKJ	-	-	-	SE-ED	3	-	Yes	TNTY	5	-	Yes
ALLCON	3	3	-	CPN	5	AA	-	JDF	4	-	-	ONEE	-	-	-	SEL	5	-	-	TNL	5	-	-
AMA	5	-	Yes	CPR	-	-	-	JKN	-	-	-	OR	5	AAA	Yes	SELIC	5	A	Yes	TNP	3	-	Yes
AMANA	-	-	Yes	CPT	-	-	-	JMART	4	-	-	ORI	5	AA	Yes	SENA	5	-	Yes	TNPC	-	-	-
AMARC	-	-	-	CPW	5	-	Yes	JMT	3	-	-	ORN	-	-	-	SENX	5	-	Yes	TNR	4	-	Yes
AMARIN	5	-	-	CRANE	-	-	-	JPARK	3	-	-	OSP	5	AA	Yes	SFLEX	4	-	Yes	TOA	5	A	-
AMATA	5	AAA	Yes	CRG	5	AAA	Yes	JR	3	-	Yes	PACO	3	-	-	SFT	4	-	-	TOG	5	A	Yes
AMATAV	5	AA	Yes	CRD	5	-	-	JSP	3	-	-	SAF	-	-	-	SFG	-	-	Yes	TOP	5	AAA	Yes
AMC	3	-	-	CREDT	5	-	-	JTS	5	BBB	Yes	PANEL	3	-	-	SGF	5	-	-	TOPP	3	-	Yes
AMR	3	-	-	CSC	5	BBB	Yes	JUBILE	3	-	-	PAP	5	A	Yes	SGP	5	AA	Yes	TPA	4	-	Yes
ANAN	5	-	-	CSP	3	-	-	K	5	-	-	PATO	4	-	Yes	SHANG	-	-	-	TPAC	5	-	-
ANI	-	-	-	CSR	-	-	-	KAMART	-	-	-	PB	5	AA	Yes	SHR	5	A	-	TPBI	5	AA	-
AOT	5	A	-	CSS	4	-	-	KASET	-	-	Yes	PCC	5	-	-	SIAM	-	-	-	TPCH	4	-	-
AIP	5	AA	Yes	CTW	5	-	-	KBAN	5	AA	Yes	SCCT	-	-	-	SIAT	5	A	-	TPCS	4	BBB	Yes
APCO	4	-	-	CV	-	-	Yes	KBS	3	-	-	PCSGH	5	BBB	Yes	SIAT	-	-	-	TPIL	5	AA	-
APCS	4	-	Yes	CWT	-	-	-	KC	-	-	-	PDG	4	-	Yes	SINGER	3	-	-	TPIPP	5	AA	-
APO	-	-	-	D	-	-	-	KCAR	3	-	Yes	PDJ	5	-	Yes	SINO	4	-	-	TPL	-	-	-
APP	-	-	-	DCC	5	-	Yes	KCC	5	-	Yes	PEACE	-	-	-	SIRI	5	AA	Yes	TPLAS	4	-	Yes
APURE	4	-	-	DOON	-	-	-	KCE	5	-	Yes	PEER	5	A	-	SIS	5	-	Yes	TPOLY	4	-	-
AQUA	-	-	-	DD	5	-	-	KCG	5	-	-	PERM	-	-	-	SJ	3	-	-	TPP	-	-	-
ARIN	3	-	-	DELTA	5	-	Yes	KCM	-	-	-	PF	-	-	-	SITHAI	5	A	Yes	TPS	5	-	-
ARIP	4	-	-	DEMCO	5	A	Yes	KDH	-	-	-	PG	5	-	Yes	SJWD	5	AA	-	TOM	5	BBB	-
ARROW	4	BBB	-	DEXON	3	-	-	KEX	5	BBB	-	PHG	3	-	-	SK	-	-	-	TOR	5	-	-
AS	-	-	Yes	DHOUSE	-	-	-	KGEM	-	-	Yes	PHOL	5	A	Yes	SKE	5	-	-	TR	-	-	-
ASAP	-	-	-	DIMET	-	-	Yes	KGI	4	-	Yes	PICO	-	-	-	SKN	3	-	-	TRC	-	-	-
ASEFA	3	-	-	DITTO	5	-	-	KIAT	3	-	-	PIMO	-	-	Yes	SKT	-	-	Yes	TRTN	-	-	-
ASIA	3	-	-	DMT	5	A	Yes	KISS	3	-	-	PIN	3	-	-	SKY	3	-	-	TRP	5	-	-
ASIAN	4	-	Yes	DOD	3	-	-	KJL	4	-	-	PJW	4	A	-	SLP	-	-	-	TRT	4	-	Yes
ASIMAR	5	-	-	DOHOME	5	-	Yes	KK	3	-	-	PK	-	-	Yes	SM	5	-	Yes	TRU	3	-	Yes
ASK	5	-	Yes	DPAINT	3	-	-	KKC	-	-	-	PL	-	-	Yes	SMART	-	-	-	TRUBB	5	-	-
ASN	3	-	-	DRT	5	AA	Yes	KKP	5	BBB	Yes	PLANS	5	AA	Yes	SMT	3	-	-	TRUE	5	-	Yes
ASP	5	-	Yes	DTCENT	4	-	-	KLNQ	5	-	-	PLANET	-	-	-	SMT	3	-	Yes	TRV	5	-	-
ASW	5	A	Yes	DTCI	-	-	-	KOOL	-	-	-	PLAT	5	-	Yes	SMP	5	AA	Yes	TSC	5	A	Yes
ATP30	4	-	-	DUSIT	5	-	Yes	KSL	5	BBB	Yes	PLE	-	-	-	SMT	4	-	-	TSE	-	-	-
AU	-	-	-	DV8	3	-	-	KTB	5	AAA	Yes	PLT	-	-	-	SNC	5	A	Yes	TSI	-	-	Yes
AUCT	4	-	-	EA	-	-	Yes	KTC	5	AAA	Yes	PLUS	5	-	-	SNNP	5	-	-	TSR	-	-	-
AURA	5	-	-	EASON	3	-	-	KTIS	4	-	-	PM	5	A	Yes	SNP	5	A	Yes	TSIE	5	-	Yes
AWC	5	A	Yes	EASTW	5	AA	Yes	KTMS	5	-	-	SO	-	-	-	SOLAR	-	-	-	TSIHT	5	-	Yes
AYUD	4	-	Yes	ECF	5	-	Yes	KUMWEL	5	A	-	PMTA	-	-	-	SOLAR	-	-	-	TTA	5	AA	-
B	5	-	Yes	ECL	5	-	-	KUN	4	-	-	POLAR	-	-	-	SONIC	5	-	-	TTB	5	AA	Yes
B52	-	-	-	EE	3	-	-	KWC	3	-	-	POLY	4	-	-	SORKON	3	-	Yes	TTCL	5	A	Yes
BA	4	BBB	-	EFORL	3	-	-	KWI	-	-	-	PORT	5	-	-	SPA	-	-	-	TTI	-	-	-
BAFS	5	AA	Yes	ECCO	5	AA	Yes	KWM	-	-	-	PPM	-	-	-	SPACK	-	-	Yes	TTT	-	-	-
BAM	5	-	Yes	EKH	5	-	-	KYE	3	-	-	PPM	5	A	Yes	SPALI	5	AA	Yes	TTTP	5	AA	-
BANPU	5	AAA	Yes	EMC	-	-	-	L&E	4	-	Yes	PPM	-	-	-	SPC	5	-	Yes	TU	5	-	Yes
BAY	5	AAA	Yes	EP	-	-	Yes	LALIN	5	-	-	PPS	5	AA	Yes	SPCG	4	-	-	TURTLE	4	-	Yes
BBGI	5	AA	Yes	EPG	5	AA	Yes	LANNA	5	-	Yes	PPS	5	AA	Yes	SPG	3	-	-	TVDH	5	BBB	Yes
BBIK	4	-	-	ERW	5	A	Yes	LDC	3	-	-	PR9	5	AAA	Yes	SPI	5	A	Yes	TVH	4	-	-
BBL	5	AA	Yes	ESTAR	3	-	-	LEE	-	-	-	PRAKIT	-	-	-	SPRC	5	-	Yes	TVO	5	AA	Yes
BC	4	-	-	ETC	5	AA	Yes	LEO	3	-	-	PRAPAT	3	-	-	SPREME	5	-	-	TVT	5	-	-
BCH	5	AA	Yes	ETE	5	-	Yes	LH	5	A	Yes	PREB	4	-	Yes	SPVI	4	-	-	TWP	-	-	-
BCP	5	AAA	Yes	ETL																			