

Top 20 NVDR Net Buying Value (B m)

Stock	Date					
	3-เม.ย.	2-เม.ย.	1-เม.ย.	31-มี.ค.	28-มี.ค.	27-มี.ค.
TRUE	191.8	178.0	136.1	213.6	87.0	28.4
GULF	126.3	n.a	n.a	n.a	n.a	n.a
PTT	86.7	52.0	-79.3	-196.4	-129.5	24.9
OSP	73.6	25.6	42.2	35.0	-22.9	7.8
CCET	71.8	-5.3	-35.2	-49.2	-154.6	-33.6
ADVANC	62.4	-73.9	201.1	252.2	-58.9	17.2
BGRIM	58.8	17.8	3.4	20.7	-27.5	1.2
PTTGC	56.6	52.0	-12.3	28.4	-56.7	-34.5
BTS	55.1	-7.0	4.6	-34.4	-21.5	5.3
CPALL	49.6	90.4	59.6	29.5	-54.4	130.3
SCC	46.7	5.0	-99.2	-69.5	-73.2	-30.0
AWC	38.6	28.1	-3.7	31.9	-30.1	53.4
CENTEL	37.1	-15.9	-27.9	19.3	-11.5	7.8
CPAXT	31.6	4.0	4.7	-0.3	-1.3	-24.9
CBG	28.7	12.0	35.1	61.8	-10.5	12.5
AAV	26.2	84.8	2.5	-3.0	1.1	-5.5
HMPRO	21.0	-20.3	-8.2	-113.2	-35.6	6.4
AOT	18.1	-43.4	48.8	-130.3	-99.3	-96.8
NCAP	17.2	-3.4	8.8	0.7	-0.1	2.2
SCGP	16.0	-11.2	-36.6	9.2	-35.1	-27.0

Top 20 NVDR Net Selling Value (B m)

Stock	Date					
	3-เม.ย.	2-เม.ย.	1-เม.ย.	31-มี.ค.	28-มี.ค.	27-มี.ค.
KBANK	-298.2	66.4	-29.4	42.1	22.6	266.4
DELTA	-225.0	40.4	11.4	-104.5	-397.9	-255.1
KTB	-133.1	123.1	58.8	70.0	5.0	44.2
SAWAD	-58.7	0.8	3.6	44.9	-10.2	3.3
AMATA	-56.9	2.4	33.3	-12.7	7.6	3.1
MTC	-54.5	-60.0	-43.2	133.1	-20.9	9.1
TTB	-52.0	78.5	0.5	-28.3	-6.5	143.0
WHA	-43.9	-30.9	19.8	30.8	-26.3	3.0
BH	-43.7	43.2	7.8	-0.5	-62.1	-1.8
VGI	-41.6	-75.1	-6.1	-46.2	-1.4	-32.2
TOP	-35.4	-23.0	46.9	-58.1	-40.2	-33.9
OR	-34.0	-20.5	-15.1	-43.5	94.4	34.4
BDMS	-33.5	-5.3	9.5	-223.5	-49.3	-10.2
SCB	-32.3	115.3	81.9	-463.7	-104.8	211.3
BEM	-23.4	1.1	-32.3	-31.9	-13.8	6.9
CPN	-23.4	-5.4	14.2	15.0	-45.9	-17.2
TISCO	-20.6	1.7	20.0	-54.6	30.8	35.2
STA	-19.7	-3.9	-5.9	-27.4	-19.3	17.3
STGT	-16.3	-1.5	-2.7	-9.6	-5.5	1.3
TU	-16.0	-7.3	2.9	-5.3	-4.3	-33.6

Top 20 NVDR Most Active by Value (B m)

Stock	Total	Buy	Sell	Net	% *
KTB	1,236.3	551.6	684.7	-133.1	28.3
GULF	1,097.0	611.6	485.4	126.3	12.4
DELTA	1,013.6	394.3	619.3	-225.0	30.5
BBL	758.6	374.1	384.5	-10.4	16.1
AOT	667.0	342.6	324.4	18.1	37.8
CPALL	605.7	327.6	278.1	49.6	30.6
PTT	595.3	341.0	254.3	86.7	25.2
ADVANC	589.8	326.1	263.7	62.4	28.2
PTTGC	542.3	299.5	242.8	56.6	28.0
TRUE	534.8	363.3	171.5	191.8	42.8
CPF	464.8	233.8	230.9	2.9	27.0
WHA	439.9	198.0	241.9	-43.9	15.2
SCB	395.0	181.4	213.6	-32.3	20.4
TOP	387.7	176.1	211.5	-35.4	38.9
PTTEP	362.9	189.0	173.9	15.1	25.3
SCC	328.8	187.7	141.1	46.7	34.5
MINT	311.7	156.9	154.7	2.2	30.3
BDMS	292.6	129.5	163.1	-33.5	24.3
MTC	291.1	118.3	172.8	-54.5	27.9

Top 20 NVDR Daily Outstanding

Stock	Thai NVDR's		% of Paid Up	
	Investment *	Capital Shares	Capital **	
TISCO-P	7,300	9,859	74.04	
MBK-W4	1,804,133	5,414,598	33.32	
MORE	2,129,053,774	7,176,748,441	29.67	
BBL	438,207,325	1,908,842,894	22.96	
NDR	88,477,640	456,891,630	19.37	
KKP-W6	11,185,278	70,546,511	15.86	
AMATA	179,956,794	1,150,000,000	15.65	
KBANK	361,776,981	2,369,327,593	15.27	
THIP	12,879,515	89,999,686	14.31	
GBX	147,624,176	1,089,076,392	13.55	
CPALL	1,166,446,395	8,983,101,348	12.98	
TRUE	4,054,708,508	34,552,100,801	11.74	
MFC	14,359,874	125,615,708	11.43	
RCL	92,826,996	828,750,000	11.20	
CHO-W4	31,095,500	278,474,616	11.17	
BCP	153,119,703	1,376,923,157	11.12	
AH	38,710,223	354,842,012	10.91	
TISCO	85,816,583	800,645,624	10.72	
KTB	1,469,318,162	13,976,061,250	10.51	
BDMS	1,651,408,943	15,892,001,895	10.39	

* % of Trading Volume in Underlying Securities
ที่มา: set.or.th

Note: Paid up capital shares of warrants are the number of issued warrants deduct from the total exercised warrants

* Thai NVDR's investment = จำนวนหุ้นที่ ThaiNVDR ถือครองโดยที่ยังไม่ได้รับรายการที่รอการชำระราคาและส่งมอบหลักทรัพย์

** ตามเกณฑ์ของธนาคารแห่งประเทศไทย บริษัท ไทยเอ็นวีดีอาร์ สามารถถือครองหุ้นได้ไม่เกิน

- 25% ของทุนจดทะเบียนชำระแล้ว สำหรับ BAY CIMBT KKP KTB LHFG SCB TCAP TISCO TMB และ BFIT

35% ของทุนจดทะเบียนชำระแล้ว สำหรับ BBL และ KBANK

รายงานการเปลี่ยนแปลงการถือหลักทรัพย์และสัญญาซื้อขายล่วงหน้าของผู้บริหาร (แบบ 59)
 ประจำปีที่ 3 เมษายน 2568

ชื่อย่อหลักทรัพย์	วิธีการได้มา/จำหน่าย	ชื่อผู้บริหาร	ประเภทหลักทรัพย์	วันที่ได้มา/จำหน่าย	จำนวน	ราคา
24CS	ซื้อ	นาย ยศชัย วัฒนศิริกิจจา	หุ้นสามัญ	31/03/2568	10,000	1.22
ACE	ซื้อ	นาย ชีววุฒิ กองเมตตา	หุ้นสามัญ	4/02/2568	8,592,000	1.28
AIMCG	ซื้อ	นาย จรัสฤทธิ์ อรรถวทยะอรุณ	หน่วยรับซื้อ	4/02/2568	109,100	2.20
AP	ซื้อ	นาย สมชาย วัฒนเสถียรภาคย์	หุ้นสามัญ	4/01/2568	50,000	7.55
APO	ซื้อ	นาย ปันภกร อุดมพลกุล	หุ้นสามัญ	4/02/2568	224,400	1.59
AQUA	ซื้อ	นาย ฉาย นูนนาค	หุ้นสามัญ	4/02/2568	1,453,900	0.21
ASW	ซื้อ	นาย วิวัฒน์ วัฒนทรัพย์	หุ้นสามัญ	4/02/2568	70,000	6.30
BR	ซื้อ	นาง โรชนา สุชาววัฒน์	หุ้นสามัญ	4/02/2568	34,900	1.61
BR	ซื้อ	นาง โรชนา สุชาววัฒน์	หุ้นสามัญ	4/02/2568	45,700	1.62
BR	ซื้อ	นาง โรชนา สุชาววัฒน์	หุ้นสามัญ	4/02/2568	59,400	1.63
CCET	ซื้อ	นาย เสี่ย ส. ชู	หุ้นสามัญ	4/02/2568	1,000,000	5.80
CHAO	ซื้อ	นาง วรปราณี ไบรินทร์	หุ้นสามัญ	4/01/2568	150,000	4.32
CHAO	ซื้อ	นางสาว อัญญา ไบรินทร์	หุ้นสามัญ	4/01/2568	80,000	4.35
CMC	ขาย	นาย วิเชียร ไพฑูริย์	หุ้นสามัญ	4/02/2568	100	0.87
CPALL	ขาย	นาย วิวัฒน์ ฐิตะสิทธิ์วราภรณ์	หุ้นสามัญ	4/03/2568	91,132	50.50
CRD	ขาย	นาย เสวีวัฒน์ ธีรพัฒน์	หุ้นสามัญ	4/02/2568	100	0.35
DELTA	ซื้อ	นาย ช.ทศ ใหญ่	หุ้นสามัญ	4/02/2568	10,000	67.00
ERW	ซื้อ	นาย กรีน วัฒนกุลกิจ	หุ้นสามัญ	4/02/2568	50,000	2.56
FORTH	ซื้อ	นางสาว พิชานนุช อนุตานนท์	หุ้นสามัญ	4/01/2568	130,000	6.64
FORTH	ซื้อ	นางสาว พิชานนุช อนุตานนท์	หุ้นสามัญ	4/02/2568	20,000	6.75
FTE	ซื้อ	นาย ปัทม บุรีคำ	หุ้นสามัญ	4/02/2568	58,000	1.62
GLOBAL	ซื้อ	นาย เฉินชาติ สังขคาม	หุ้นสามัญ	31/03/2568	63,200	6.70
GLOBAL	ซื้อ	นาย เฉินชาติ สังขคาม	หุ้นสามัญ	4/01/2568	236,800	6.62
HL	ซื้อ	นาย ศุกร พินิจานนท์	หุ้นสามัญ	4/02/2568	42,800	6.35
HTC	ซื้อ	นาย อธิกร คุนาร์ ฆะสตา	หุ้นสามัญ	31/03/2568	24,100	16.30
HUMAN	ขาย	นาย กอธอน เอ็นส์	หุ้นสามัญ	31/03/2568	45,200	8.00
HUMAN	ขาย	นาย กอธอน เอ็นส์	หุ้นสามัญ	4/01/2568	70,800	8.00
ICN	ซื้อ	นาย นนชัย นนทิไพโรจน์	หุ้นสามัญ	4/02/2568	10,000	1.89
JAK	ซื้อ	นาย เมธา อังวัฒนพานิช	หุ้นสามัญ	4/02/2568	74,200	1.18
JR	ซื้อ	นาย สิริเมธา วิวัฒน์นันทญาวัฒน์	หุ้นสามัญ	4/02/2568	10,600	1.48
JR	ซื้อ	นาย สิริเมธา วิวัฒน์นันทญาวัฒน์	หุ้นสามัญ	4/02/2568	10,200	1.48
MBAX	ซื้อ	นาย พยุงสิทธิ์ ธีรวิไล	หุ้นสามัญ	4/02/2568	20,000	1.60
MITSIB	ซื้อ	นาย นิติวัฒน์ ยงค์สงครามชัย	หุ้นสามัญ	4/02/2568	1,206,100	0.54
MTI	ซื้อ	นาง นวพรรณ ลำคำ	หุ้นสามัญ	4/01/2568	133,000	106.00
MTI	ซื้อ	นาง นวพรรณ ลำคำ	หุ้นสามัญ	4/01/2568	3,000	105.00
NL	ซื้อ	นาย ศรัณย์ ไรจงสิทธอสระยา	หุ้นสามัญ	4/02/2568	20,000	0.98
PAF	ซื้อ	นาย สมมาตร ขุนเศรษฐ์	หุ้นสามัญ	4/02/2568	50,000	0.73
PCC	ซื้อ	นาย กิตติ สันทุร	หุ้นสามัญ	4/02/2568	70,700	2.60
PCE	ซื้อ	นาย ประทีป ประสิทธิ์สุภาพ	หุ้นสามัญ	4/01/2568	1,000,000	2.88
PLUS	ซื้อ	นาย นิศุภรณ์ สีสาร์ทน์	หุ้นสามัญ	4/01/2568	47,400	3.63
SORKON	ซื้อ	นาง นิรมล รัชชลาโสภณ	หุ้นสามัญ	4/02/2568	314,200	4.40
SPAU	ซื้อ	นาง อังตรา ตั้งติธรรม	หุ้นสามัญ	31/03/2568	4,020,700	16.04
SPAU	ซื้อ	นาง อังตรา ตั้งติธรรม	หุ้นสามัญ	4/01/2568	520,000	16.11
SPAU	ซื้อ	นาง อังตรา ตั้งติธรรม	หุ้นสามัญ	4/02/2568	550,000	15.95
SPAU	ซื้อ	นาย ประทีป ตั้งติธรรม	หุ้นสามัญ	31/03/2568	4,500,000	16.18
SPAU	ซื้อ	นาย ประทีป ตั้งติธรรม	หุ้นสามัญ	31/03/2568	4,020,700	16.04
SPAU	ซื้อ	นาย ประทีป ตั้งติธรรม	หุ้นสามัญ	4/01/2568	520,000	16.11
SPAU	ซื้อ	นาย ประทีป ตั้งติธรรม	หุ้นสามัญ	4/02/2568	550,000	15.95
SPLAU	ซื้อ	นาง อังตรา ตั้งติธรรม	หุ้นสามัญ	31/03/2568	4,500,000	16.18
TEGH	ซื้อ	นางสาว สนิม โทกษกรรณ์	หุ้นสามัญ	4/02/2568	480,200	2.91
THRE	ซื้อ	นาย โฟฟาร วัฒนทรัพย์	หุ้นสามัญ	4/02/2568	300,000	0.39
TKS	ซื้อ	นาย สุพันธ์ มงคลสุธี	หุ้นสามัญ	4/02/2568	10,000	5.50
TIPL	ซื้อ	นาง อรพิน เสี่ยวไพรัตน์	หุ้นสามัญ	4/02/2568	1,000	0.96
TIPL	ซื้อ	นาย ประหยัด เสี่ยวไพรัตน์	หุ้นสามัญ	4/02/2568	1,500,000	0.97
TIPL	ซื้อ	นาย ภากร เสี่ยวไพรัตน์	หุ้นสามัญ	4/02/2568	13,200	0.98

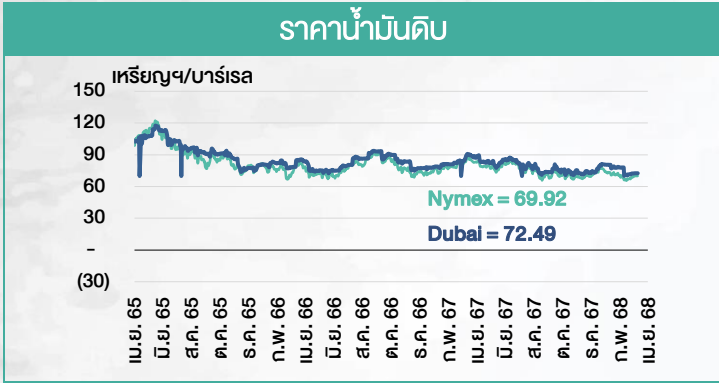
ที่มา: sec.or.th

รายงานการได้มา/จำหน่ายหลักทรัพย์ของกิจการ (แบบ 246-2)
 ประจำปีที่ 3 เมษายน 2568

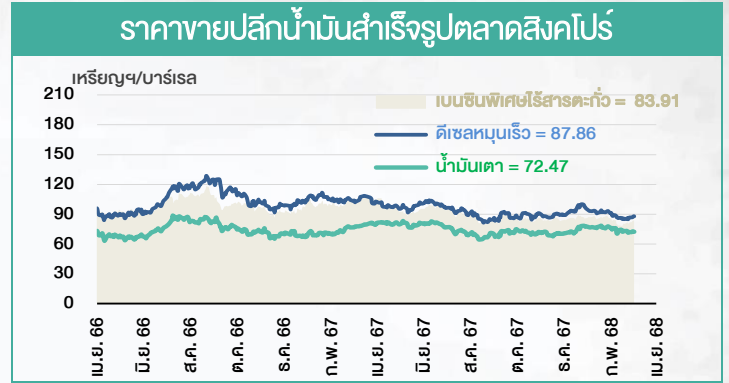
หลักทรัพย์	ชื่อผู้ได้มา/จำหน่าย	วิธี	ประเภทหลักทรัพย์ 1	% ก่อน ได้มา/ จำหน่าย	% ได้มา/ จำหน่าย	% หลัง ได้มา/ จำหน่าย	วันที่ได้มา/ จำหน่าย	% ก่อน ได้มา/ จำหน่าย	% ได้มา/ จำหน่าย	% หลัง ได้มา/ จำหน่าย	หมายเหตุ 3
BCP	บริษัท อัสฟา ธารีเตอร์ เอนเนอร์จี จำกัด	ได้มา	หุ้น	8.5463	3.1505	11.6969	31/03/2568	8.5463	3.1505	11.6969	
DRT	บริษัท หลักทรัพย์จัดการกองทุนรวมบัวหลวง	จำหน่าย	หุ้น	10.0007	2.6001	7.4006	31/03/2568	10.0007	2.6001	7.4006	

1. หุ้น หมายถึง หุ้นสามัญหรือหุ้นบุริมสิทธิ หรือใบแสดงสิทธิในผลประโยชน์ที่เกิดจากหลักทรัพย์อ้างอิงไทย (DR)
2. หลักทรัพย์แปลงสภาพ หมายถึง ใบสำคัญแสดงสิทธิที่จะซื้อหุ้นสามัญ หุ้นบุริมสิทธิหรือหลักทรัพย์อื่นที่อาจแปลงสภาพได้ กรณีที่มีการรายงานเป็นกลุ่ม ชื่อผู้ได้มา/จำหน่าย จะแสดงข้อมูลของบุคคลในกลุ่มที่มีการเปลี่ยนแปลง ส่วน %การได้มา/จำหน่าย และ %หลังการได้มา/จำหน่าย จะแสดงตัวเลขของทั้งกลุ่ม และบุคคลตามมาตรา 258 (เทียบตามบุคคลตามมาตรา 258)
3. ข้อมูลเบื้องต้น หมายถึง ข้อมูลยังไม่ครบถ้วน และ/หรือ อยู่ระหว่างการสอบถามฉบับทั่วไป หมายถึง ผู้รายงานยื่นเอกสารชุดใหม่ เพื่อแก้ไขจุดเดิม chain principle หมายถึง การได้มาหุ้นโดยทางอ้อม และเป็นการได้มาในจำนวนที่ทำให้ผู้ได้มาต้องทำค่าเสมอซื้อหลักทรัพย์ทั้งหมดของกิจการ

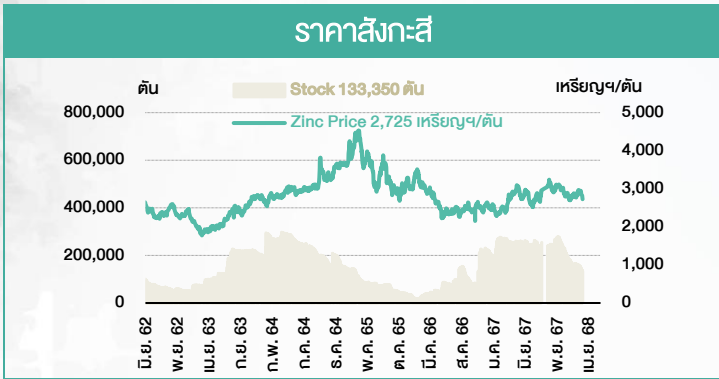
ที่มา: sec.or.th



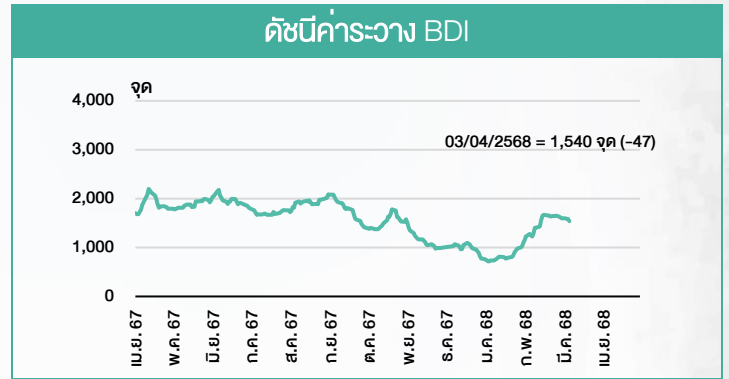
ที่มา : TQ professional



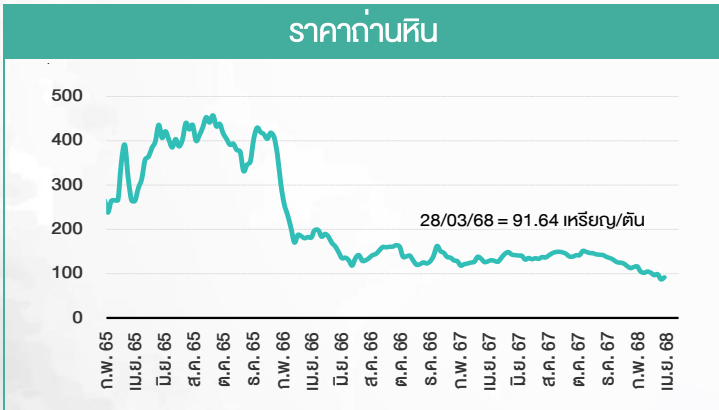
ที่มา : TOP



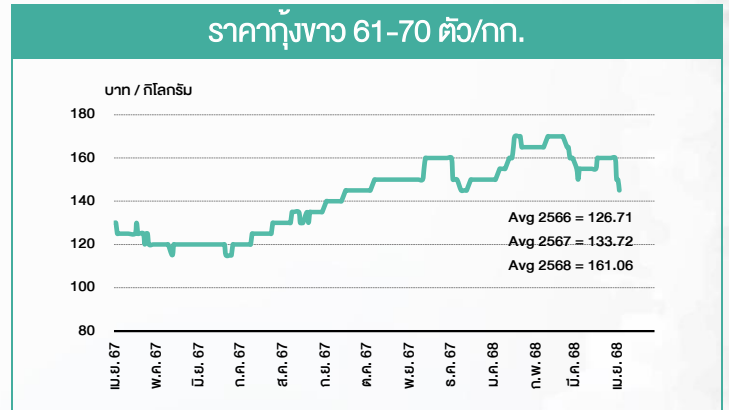
ที่มา : lme.co.uk



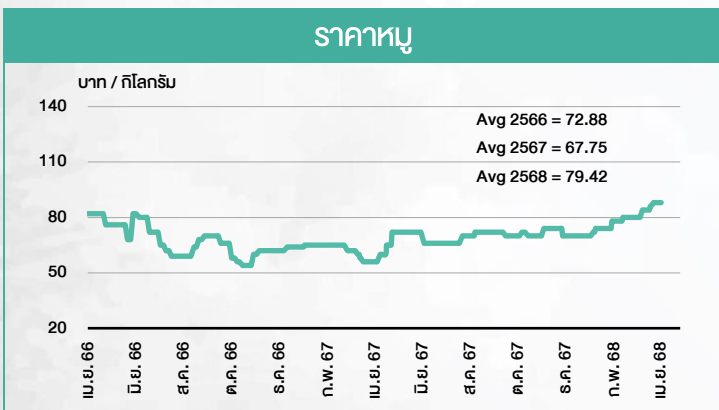
ที่มา : TQ professional



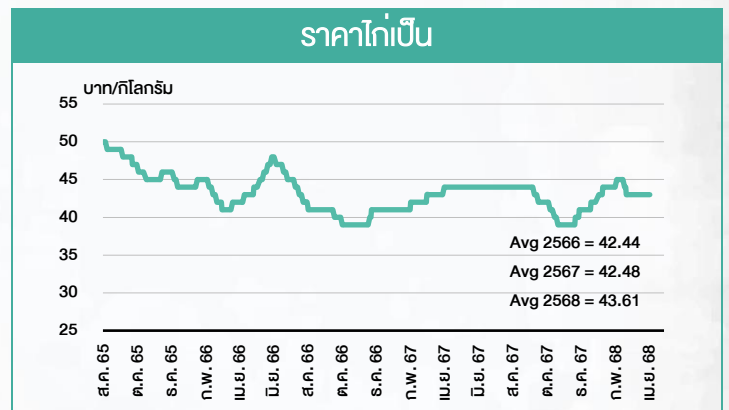
ที่มา : BANPU



ที่มา : สำนักงานเศรษฐกิจการเกษตร



ที่มา : สำนักงานเศรษฐกิจการเกษตร



ที่มา : สำนักงานเศรษฐกิจการเกษตร

April 2025

Monday	Tuesday	Wednesday	Thursday	Friday
	1	2	3	4
	<p>New list - Warrant DCON-W4 846,369m units, B0.10 par</p> <p>Delist AJA-W4 GULFI INTUCH</p> <p>Par decrease HYDROGEN B8.9555 par (from B9.0835)</p> <p>XD JAPAN13 @tba NDX01 @tba SCGP @B0.30 SUC @B1.60</p>	<p>New list - Services > MAI LTMH (LTMH) 200m shrs, B0.50 par (IPO 50m shrs @B5 par)</p> <p>Par decrease B-WORK B9.0555 par (from B9.2233) FUTURERT B9.8781 par (from B9.9763)</p> <p>Last trading day MTW-W1</p> <p>XD SCC @B2.50</p> <p>New shares trading SAAM 16,992,224 shr (pp)</p>	<p>New list - Energy & Utilities GULF Development (GULF) 14,939.838m shrs B1 par</p> <p>XE MTW-W1 1:1w @B1.00 (final, "SP")</p>	<p>Par decrease QHBREIT B9.0687 par (from B9.1517)</p> <p>XD DBS19 @tba SMPC @B0.27 TCOAT @B0.50</p> <p>XB GLOCON 38,156 : 1cb @B1,000</p> <p>XW GLOCON 18,500 : 1GLOCON-W6</p> <p>New shares trading SIRI 3,400,000 shr (w)</p>
7	8	9	10	11
<p>PUBLIC HOLIDAY (Substitution for Chakri Memorial Day)</p> <p>XD ATP30 @B0.03 DCC @B0.02 JD80 @tba</p>	<p>XD GPI @B0.07 MA80X @tba</p>	<p>Par decrease EGATIF B7.92 par (from B8.05)</p> <p>XD BLC @B0.09 KWC @B12.50 GC @B0.20 LHSC @B0.1800 QHBREIT @B0.0750</p> <p>XN QHOP @B0.20 TU-PF @B0.10</p>	<p>Last trading day TTB-W1</p> <p>*SP* temporary lifted GL (Sign lifted on 11-23 Apr 2025)</p> <p>XD AUCT @B0.32 BANPU @B0.12 BPP @B0.30 S11 @B0.10 TCAP @b2.05 TCAP-P @b2.05 TPLASS @B0.04</p>	
14	15	16	17	18
<p>PUBLIC HOLIDAY (Songkran Festival)</p>	<p>PUBLIC HOLIDAY (Substitution for Songkran Festival)</p> <p>XD KTB @B1.545 KTB-P @B1.6995 QTC @B0.25 SCB @B8.44 SMIT @B0.14 STP @B0.40</p> <p>XE TTB-W1 1:1w @B0.95 (final, "SP")</p>	<p>XD IT @B0.19 KBANK @B8.00 KTC @B1.32 MAJOR @B0.20 PSL @B0.10 TIPCO @B0.18 TOG @B0.25 UKEM @B0.01 YUASA @B0.6088</p>	<p>XD AIT @B0.40 BUI @B2.80 MCS @B0.50 STA @B1.00 STGT @B0.50</p> <p>XR BUI 4 : 1n @B10.00</p>	
21	22	23	24	25
<p>Last trading day MBK-W4 PRG-W2</p> <p>XD KGI @B0.31 THANA @B0.016</p> <p>XR ASK 3:1n @B7.00</p>	<p>Last trading day DITTO-W1 SIMAT-W3</p> <p>XD BBL @B6.50 SPA @B0.10</p>	<p>Delist GL</p> <p>XD NER @B0.31 NSL @B0.55</p> <p>XE DITTO-W1 1:201:1w @B33.295 (final, "SP") SIMAT-W3 1:1.3765w @B21.7941 (final, "SP")</p>	<p>Last trading day SSP-W2</p> <p>XD AHC @B0.43 BAM @B0.35 TISCO @B5.75 TISCO-P @B5.75 TTB @B0.067</p>	
28	29	30		
<p>XD ADB @B0.02 ALUCON @B12.00 AMARC @B0.02 APCO @B0.092 CIMBT @B0.04 LHFG @B0.03 MEB @B0.75 MTC @B0.25 PJW @B0.03 QH @B0.08 SITHAI @B0.04 SMART @B0.0485 TWPC @B0.057 UOB19 @tba WHAUP @B0.1925 WIUK @B0.04</p> <p>XE SSP-W2 1:21:1w @B16.529 (final, "SP")</p> <p>XR NEX 1 : 2.50n @B1.00</p>	<p>Delist MTW-W1</p> <p>XD APP @B0.13 AJURA @B0.42 BIS @B0.09 CM @B0.10 GABLE @B0.2703 GYT @B7.40 HTC @B0.57 INET @B0.119 JUBILE @B0.14 KISS @B0.12 LH @B0.17 MALEE @B0.10 MENA @B0.03 MFEC @B0.50 MOONG @B0.1261 MOSHI @B0.80 MPJ @B0.30 NEO @B1.35 PDJ @B0.10 PREB @B0.20 RPC @B0.01 RPH @B0.18 SALEE @B0.012 SAUCE @B1.79 SCG @B0.05 SMT @B0.04 SSF @B0.3334 SYNEX @B0.34 THIP @B1.00 TITL @B0.05 TKS @B0.33</p> <p>XR VS 1:1n @B0.40</p> <p>XW PROUD 4 : 1 PROUD-W3</p>			

SET ESG Ratings

ระดับคะแนนรวม 90-100 = AAA

ระดับคะแนนรวม 80-89 = AA

ระดับคะแนนรวม 65-79 = A

ระดับคะแนนรวม 50-64 = BBB

บริษัทจดทะเบียนที่ได้รับการประกาศผลประเมินหุ้นยั่งยืน SET ESG Ratings เป็นบริษัทที่มีการนำแนวคิดด้านความยั่งยืนเข้าเป็นส่วนหนึ่งในกระบวนการดำเนินธุรกิจ โดยคำนึงถึงการบริหารความเสี่ยงและเตรียมพร้อมรับความเสี่ยงที่เกิดขึ้นใหม่ (Emerging Risks) พร้อมรับมือกับปัจจัยการเปลี่ยนแปลงด้านสังคมและสิ่งแวดล้อม เพื่อขีดความสามารถในการแข่งขัน และให้ความสำคัญกับผู้มีส่วนได้เสียทุกภาคส่วน

การกำกับดูแลกิจการของบริษัทจดทะเบียน (CGR)

ระดับคะแนน 5 (90-100) : ดีเลิศ

ระดับคะแนน 4 (80-89) : ดีมาก

ระดับคะแนน 3 (70-79) : ดี

ไม่ปรากฏชื่อในรายงาน CGR : -

การสำรวจและให้คะแนนของ CGR จะพิจารณาจากข้อมูลของบริษัทจดทะเบียนเปิดเผยต่อสาธารณะ เช่น รายงานประจำปี แบบแสดงรายการข้อมูลประจำปี ที่นำส่งสำนักงานคณะกรรมการ ก.ล.ด. หนังสือนัดประชุมและรายงานการประชุมผู้ถือหุ้น ข้อมูลเกี่ยวกับบริษัทที่เผยแพร่ผ่านตลาดหลักทรัพย์ฯ และสำนักงานคณะกรรมการ ก.ล.ด. ข้อมูลอื่นๆ ที่เปิดเผยต่อสาธารณะ เช่น เว็บไซต์บริษัท เป็นต้น โดยจะพิจารณาเฉพาะข้อมูลตั้งแต่เดือนมกราคมของปีก่อนปี ที่ทำการสำรวจ จนถึงวันที่ประกาศผลของปีทำการสำรวจเท่านั้น เพื่อสะท้อนให้เห็นพัฒนาการของการกำกับดูแลกิจการของบริษัทจดทะเบียนไทยอย่างชัดเจนมากที่สุด ดังนั้นบริษัทจดทะเบียนจึงควรเปิดเผยข้อมูลการปฏิบัติตามหลักการกำกับดูแลกิจการสู่สาธารณชนในเอกสารเผยแพร่ของบริษัทหรือเว็บไซต์ รวมทั้งช่องทางต่างๆ ให้มากที่สุด และควรจัดทำเอกสารทั้งภาษาไทยและภาษาอังกฤษ ซึ่งเป็นประโยชน์ต่อบริษัททั้งในแง่ของการมีผลการประเมินที่ดีขึ้น และเป็นข้อมูลสำหรับการตัดสินใจลงทุนของนักลงทุน นักวิเคราะห์ และผู้สนใจ อีกทั้งเป็นการช่วยเพิ่มความเชื่อมั่นที่มีต่อบริษัทมากยิ่งขึ้นด้วย

การป้องกันการมีส่วนเกี่ยวข้องทั้งกับคอร์รัปชันในตลาดทุนไทย (Anti-Corruption)

เข้าร่วมปฏิบัติของภาคเอกชนไทยในการต่อต้านการทุจริต (Thailand's Private Sector Collective Action Coalition Against Corruption: CAC)

โครงการที่ได้รับการสนับสนุนการจัดทำโดยรัฐบาลและสำนักงานคณะกรรมการป้องกันและปราบปรามการทุจริตแห่งชาติ (ป.ป.ช.) โดยโครงการนี้เริ่มดำเนินการโดยความร่วมมือของ 8 องค์กรชั้นนำ อันได้แก่ สมาคมส่งเสริมสถาบันกรรมการบริษัทไทย หอการค้าไทย หอการค้านานาชาติ สมาคมบริษัทจดทะเบียนไทย สมาคมธนาคารไทย สภาธุรกิจตลาดทุนไทย สภาอุตสาหกรรมแห่งประเทศไทย และสภาอุตสาหกรรมท่องเที่ยวแห่งประเทศไทย ซึ่งมีวัตถุประสงค์เพื่อผลักดันให้เกิดการต่อต้านการทุจริตในวงกว้าง นอกจากนี้ คณะกรรมการเข้าร่วมปฏิบัติฯ ยังได้แต่งตั้งให้สมาคมส่งเสริมสถาบันกรรมการบริษัทไทย ทำหน้าที่เป็นเลขานุการและองค์กรสนับสนุนดำเนินโครงการ

ก.ล.ด. ได้ดำเนินมาตรการอย่างต่อเนื่องในการสนับสนุนให้บริษัทจดทะเบียน และผู้ประกอบการซึ่งเป็นตัวกลางในการให้บริการในตลาดทุน (ได้แก่ บริษัทหลักทรัพย์ บริษัทหลักทรัพย์จัดการกองทุน และผู้ประกอบการสัญญาซื้อขายล่วงหน้า) มีนโยบายและให้ความสำคัญกับการป้องกันการมีส่วนเกี่ยวข้องทั้งกับคอร์รัปชันอย่างจริงจัง โดยส่งเสริมให้บริษัทจดทะเบียนและผู้ประกอบการเข้าร่วมโครงการเข้าร่วมปฏิบัติของภาคเอกชนไทยในการต่อต้านการทุจริต (THAILAND'S PRIVATE SECTOR COLLECTIVE ACTION COALITION AGAINST CORRUPTION: "CAC") ซึ่งดำเนินการโดยสมาคมส่งเสริมสถาบันกรรมการบริษัทไทย (THAI INSTITUTE OF DIRECTORS)

