

## KEY OF THE DAY

- SET INDEX** ไทยอาจลงไม่หนัก ยังดูว่าจะหยุด Low ไม่ต่ำกว่า 1140 จุดหรือไม่
- TECHNICAL PICKS** CPAXT, ICHI
- S50M25** ทุน Long 730-732 จุด ไม้สั้นติดทำกำไร 740-750 จุด Cut หลุด 722 จุด
- IVLM25** әне Long IVLM25 บริเวณ 19.10 บาท เป้า 20.90 บาท Cut 0.50 บาทจากทุน
- GOM25** әнеเปิด Short \$3160-\$3200 Cut n:ล \$3250



### SET Index

แนวรับ 1140\*/1130

แนวต้าน 1170

- 3 เม.ย. ต่างชาติขาย 2,100 ล. สถาบันขาย 1,859 ล. พอร์ตโบรกซื้อ 142 ล. รายย่อยซื้อ 3,818 ล.
- Sentiment ตลาดข ต่างประเทศเป็นลบ แต่คาด SET INDEX จะลงในอัตราที่น้อยกว่า แนวรับใหญ่รายปี 1140 จุดคาดรองรับได้ และกรณีหยุด Low ไม่ต่ำกว่า อาจพบ Pattern รายวันหาฐาน-พื้นแบบ Double Bottoms เพราะปัจจุบันกำลังสร้างคลื่น 5 ตาม Positive Divergence และอยู่ในช่วงวัด 4-8 เม.ย. ว่าจะยึดคลื่นหรือไม่
- แต่หากยืน 1140 จุดไม่อยู่ ระยะถัดไปยังเสี่ยงเจอฐาน Fibonacci Fan 38.2% บริเวณ 1060-1100 จุด และเป็นแนวเดียวกับขา C ในภาพรายสัปดาห์

#### Tactic

- SET ฐานใหญ่ 1140 จุดเป็นแนวรอตั้งฐานถึงพื้น กรณีไม่อยู่ฐานถัดไป 1060-1100 จุด



### Technical Pick

#### CPAXT

แนวรับ 26.00 บาท

แนวต้าน 29.25 บาท

- CPAXT รอบหลักส่งสัญญาณกลับตัวขึ้นจาก รูปแบบ "Inverse Head & Shoulders" ยืนยันแรงซื้อดังกลบโซน EMA 10 วัน (ใหญ่ขวา) หากข้าม 27.00 บาท ประเมินเป็นรอบการเปิด Upside มีโอกาสปรับขึ้นต่อดสอบโซน EMA 200 วัน ที่ 29.25 บาท (EMA 200 วัน)
- Slow Stochastic %K ตัด %D ขึ้นจากเขต Oversold สนับสนุน Price Action

#### Action

- CPAXT รับบริเวณ 26.00 บาท เป้าทำกำไร 29.25 บาท Cut ที่ 25.25 บาท



#### ICHI

ซื้อเมื่อผ่าน 11.60 บาท

แนวต้าน 12.50 บาท

- ICHI รอบหลักมีโอกาสจำกัด Downside แต่กรอบล่าง Sideways Down โดยพิจารณาเชิง Price Action ปิด Doji โซนแนวรับ ขณะที่ยังเปิด Upside ระยะนี้ควรข้าม High แท่งเทียนที่ 11.60 บาท มีโอกาสเห็นแรงซื้อกลับขึ้นสู่เป้าหมายระดับ 12.50 บาท (กรอบบน Sideways)
- Slow Stochastic %K ตัด %D ขึ้นจากเขต Oversold สนับสนุน Price Action

#### Action

- ICHI ซื้อเมื่อผ่าน 11.60 บาท เป้าทำกำไร 12.50 บาท Cut Loss ที่ 11.00 บาท



## TOP 5 MOST ACTIVE VALUE

### GULF

แนวรับ 46.25    แนวต้าน 52.00

- รอบเปิด Gap Down มีโอกาสหาฐานต่อ โดยมีแรงขายกดจากจังหวะ: Lower High ประเมิน Downside ถัดไปโซน 46.25 บาท
- RSI เข้าสู่เขต Oversold มีโอกาสเห็นรอบรับมาขึ้น

### คำแนะนำ

รอลงฐาน



### KBANK

แนวรับ 156.00    แนวต้าน 165.00

- สัญญาณลบจากรอบติดโซนบนที่ 165.00 บาท พร้อมแท่งเทียนจ่อหลุดเส้น EMA 10 วัน มีโอกาสเห็นรอบเปิด Downside ไปที่ 156.00 บาท
- RSI มากกว่า 50 บ่งชี้การเข้าสู่เขต Bullish Zone

### คำแนะนำ

ติดกรอบบน



### BBL

แนวรับ 142.50    แนวต้าน 147.50

- แท่งเทียน Bearish หลุดแนวรับเส้น 200 วัน ด้วยวอลุ่มเข้าสูงกว่าค่าเฉลี่ย 5 วัน เสี่ยงเปิด Downside ทดสอบแนวรับช่วง 142.50 บาท
- RSI พลิกต่ำกว่า 50 บ่งชี้การเข้าสู่เขต Bearish Zone

### คำแนะนำ

หลุดเส้น 200 วัน



### KTB

แนวรับ 22.80    แนวต้าน 24.70

- สัญญาณลบจากรอบราคาฟอร์ม Double Top พร้อมแท่งเทียน Bearish Breakout มีโอกาสเห็น Downside ไปที่ 22.80 บาท (EMA 75 วัน)
- RSI เร่งเข้าระดับ 50 บ่งชี้การกลับเข้าสู่เขต Bullish Zone

### คำแนะนำ

Double Top



### DELTA

แนวรับ 56.50    แนวต้าน 64.00

- สัญญาณลบจากจังหวะ: Lower High และ Lower Low ภายใต้กรอบพักตัว Sideways Down ประเมินรอบ Downside ที่ 56.50 บาท
- RSI เข้าสู่เขต Oversold สนับสนุน Price Action

### คำแนะนำ

Downside ยังเปิด



## SET50

## S50M25

Index Futures

แนวรับ 723\*/714

แนวต้าน 737\*-745

- 3 เม.ย. ต่างชาติ Short 28,744 สัญญา สถาบัน Long 6,919 สัญญา รายย่อย Long 21,825 สัญญา ส่วนใหญ่เป็นการเปิดสถานะ Short จาก Open Interest เพิ่มขึ้น 14,755 สัญญา
- ภาพ Falling Wedge จะเกิดการตั้งฐานไม่ควรต่ำกว่าแนวรับ 700 จุด เพื่อคงโอกาสสั้น และไม่อั้นตราขายที่จะเจอฐานลึก 690/650 จุด
- ราย 30 นาที-รายวันเกิด Positive Divergence ระดับเปิดกรณีไม่ต่ำกว่า 723 จุด มีสลับพื้นราย ชม. แนวต้าน 737 จุด โดยซัดอินตราขายจะจบเมื่อทะลุแนวต้าน EMA 20 วัน 750 จุด
- ทุน Short 1 เม.ย. ช่วง 743-745 จุด ปิดทำกำไรช่วง 730-734 จุดไปแล้ว

### Tactic

- ทุน Long 730-732 จุด ไม่ลั่นคิดทำกำไร 740-750 จุด **Cut หลุด 722 จุด**



Winning Probability 75.00%

Losing Probability 25.00%

## Single Stock

## IVLM25 : Long

Futures

แนวรับ 19.10 บาท

แนวต้าน 20.90 บาท

- IVL แท่งเทียนส่งสัญญาณกลับตัว Spinning Bottoms บริเวณโซนแนวรับ ส่งสัญญาณจำกัด Downside รอบรับาวนเป้าหมาย 20.90 บาท
- RSI เหนือเขต Oversold สนับสนุน Price Action
- แนะนำ Long IVLM25 บริเวณ 19.10 บาท เป้าทำกำไร 20.90 บาท **Cut 0.50 บาทจากทุน**



### ภาพรวมการซื้อขาย SET50 INDEX

UNDERLYING	Close	Chg	%Chg	สภาพการซื้อขาย		
SET50	741.67	-9.76	-1.32%	314/25		
Symbol	Settle	Chg	%Chg	Vol.	OI	OI Chg
S50J25	737.50	-9.9	-1.3%	211	722	63
S50K25	734.20	-10.3	-1.4%	60	241	-11
S50M25	732.40	-11.9	-1.6%	151,019	558,445	14,755
S50U25	728.70	-11.6	-1.6%	11,024	41,295	842
S50Z25	729.00	-11.5	-1.6%	3,046	13,870	-32
S50H26	724.80	-10.5	-1.4%	1,129	2,206	280

ที่มา: สายงานวิจัย บล.เอเชีย พลัส

### สถานะนักลงทุน

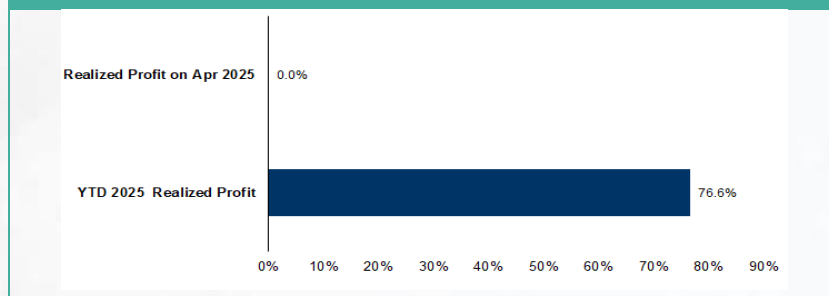
SET50 Futures Long(Short) Position : Contract	Accumulated Long(Short)		
	Long	Short	Net
Institution	22,999	16,080	6,919
Foreign	63,442	92,186	-28,744
Retail	80,048	58,223	21,825
	2 Days	1 Weeks	1 Months
Institution	5,423	-2,263	7,426
Foreign	-33,566	10,168	27,273
Retail	28,143	-7,905	-34,699

Single Stock Futures Long(Short) Position : Contract	Accumulated Long(Short)		
	Long	Short	Net
Institution	45,989	30,520	15,469
Foreign	3,373	4,673	-1,300
Retail	33,412	47,581	-14,169
	2 Days	1 Weeks	1 Months
Institution	39,721	56,135	163,363
Foreign	9,238	26,947	100,885
Retail	-48,959	-83,082	-264,248

ที่มา: สายงานวิจัย บล.เอเชีย พลัส

### Tracking Performance Single Stock Future



ที่มา: สายงานวิจัย บล.เอเชีย พลัส

## Gold Online Futures

## GOM25

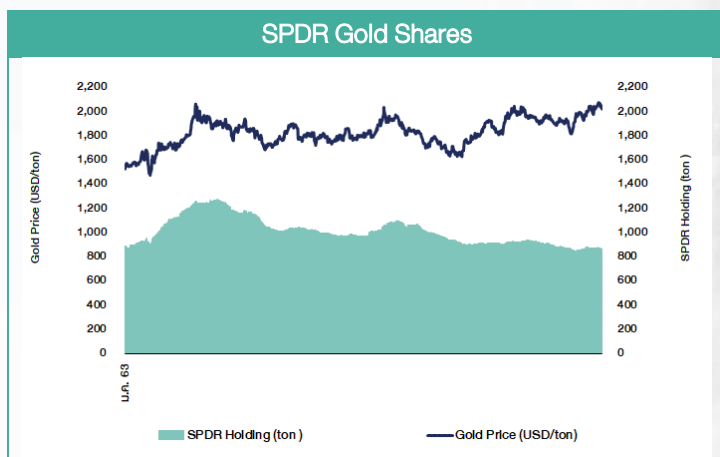
แนวรับ \$2950-\$3000

แนวต้าน \$3200-\$3300

- (+) 9 เม.ย. ทรัมป์จะใช้มาตรการภาษีศุลกากรตอบโต้ (Reciprocal Tariff) ส่วน 5 เม.ย. จะเรียกเก็บภาษีศุลกากรแบบครอบครัวเวลาหรือภาษีนำเข้าพื้นฐานที่ระดับ 10% เท่ากันทุกประเทศ
- ศุภนี้รอดตัวเลขการจ้างงานนอกภาคเกษตรเดือน มี.ค. ของสหรัฐฯ คาดจะเพิ่มขึ้น 139,000 ตำแหน่ง ต่ำกว่า ก.พ. ที่เพิ่มขึ้น 151,000 ตำแหน่ง และคาดว่าอัตราว่างงานจะทรงตัว 4.1%
- และเวลาไทย 22.25 น. จับตาดูการแถลงของ พาวเวล ต่อแองโบลัม เศรษฐกิจสหรัฐฯ ในการประชุมประจำปี Society for Advancing Business Editing and Writing (SABEW) ที่จะมีผลต่อทิศทางดอกเบี้ยล่าสุด FED Watch Tool ให้น้ำหนัก FED ลดดอกเบี้ย มี.ย. นี้ 58%
- ราคาทองคำตลาด COMEX ช่วงสั้นเริ่มย่อ หลังใกล้ All Time High \$3200-\$3300 แม่ว่ายังคงคลกคลื่น 5 ท่า All Time High แต่ Bond Yield 10 ปีสหรัฐฯ ไม่น่าหลุด 3.9-4% และมี روند กดดันแรง Sell On Fact และชะลอตามสัญญาณ CCI และ RSI ที่ติด Overbought

### Tactic

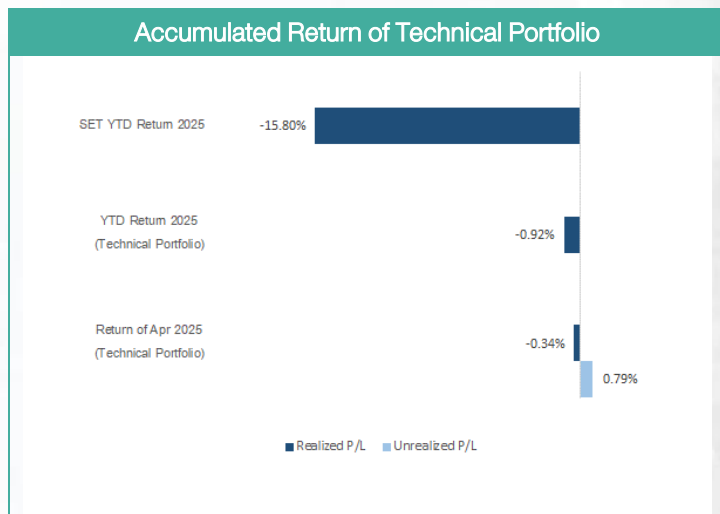
- แนวเปิด Short \$3160-\$3200 Cut n:q \$3250



ที่มา: สายงานวิจัย บล. เอเชีย พลัส, TQ Professional, TFEX.co.th, SPDR Gold Shares



ASPS Technical Portfolio								
Date	Stock	Target Price	Cut Loss/	Price Start	Price Close	Return %	Weight	Action
<b>TECHNICAL BUY SIGNAL</b>								
4-Apr-25	CPAXT	29.25	25.25	N.A.	26.75	N.A.	7.50%	จับถ่วง 26.00 บาท
4-Apr-25	ICHI	12.50	11.00	N.A.	11.40	N.A.	7.50%	ซื้อเมื่อผ่าน 11.60 บาท
3-Apr-25	PTTGC	19.00	16.70	17.20	17.80	3.89%	7.50%	เปิดสถานะได้ 17.20 บาท
3-Apr-25	SAWAD	31.00	27.00	28.75	30.00	4.35%	7.50%	เปิดสถานะได้ 28.75 บาท
3-Apr-25	CRC	28.00	23.40	N.A.	25.75	N.A.	7.50%	จับถ่วง 24.20 บาท
3-Apr-25	COM7	21.00	18.20	N.A.	19.90	N.A.	7.50%	จับถ่วง 18.90 บาท
2-Apr-25	KTC	48.75	44.00	46.00	47.25	2.72%	7.50%	เปิดสถานะได้ 46 บาท
2-Apr-25	SYNEX	11.70	10.10	N.A.	11.00	N.A.	7.50%	จับถ่วง 10.50 บาท
2-Apr-25	BJC	24.00	21.80	N.A.	23.30	N.A.	7.50%	จับถ่วง 22.40 บาท
2-Apr-25	SPRC	6.10	5.35	5.55	5.35	-3.28%	7.50%	ปิดสถานะ*
1-Apr-25	PTTGC	18.40	16.40	17.00	17.80	4.73%	7.50%	ปิดสถานะ*
1-Apr-25	OR	12.90	11.00	N.A.	12.40	N.A.	7.50%	ปิดสถานะ*
1-Apr-25	CPF	26.00	23.50	N.A.	23.70	N.A.	7.50%	ปิดสถานะ*
<b>TECHNICAL SELL SIGNAL</b>								



ที่มา: สายงานวิจัย บล.เอเชีย พลัส

ที่มา: สายงานวิจัย บล.เอเชีย พลัส

ข้อมูลในเอกสารฉบับนี้ รวบรวมมาจากแหล่งข้อมูลที่น่าเชื่อถือ อย่างไรก็ตาม บริษัทหลักทรัพย์ เอเชีย พลัส จำกัด ไม่สามารถที่จะยืนยัน หรือรับรองความถูกต้องของข้อมูลเหล่านี้ได้ ไม่ว่าประการใดๆ บทวิเคราะห์ในเอกสารนี้ จัดทำขึ้นโดยอ้างอิงหลักเกณฑ์ทางวิชาการเกี่ยวกับหลักการวิเคราะห์ และไม่ได้เป็นการชี้แนะหรือเสนอแนะให้ซื้อหรือขายหลักทรัพย์ใดๆ การตัดสินใจซื้อหรือขายหลักทรัพย์ใดๆ ของผู้อ่าน ไม่ว่าจะเกิดจากการอ่านบทความในเอกสารนี้หรือไม่ก็ตามล้วนเป็นผลจากการใช้วิจารณญาณของผู้อ่านโดยไม่มีส่วนเกี่ยวข้องของพันธมิตรฯ กับ บริษัทหลักทรัพย์ เอเชีย พลัส จำกัด ไม่ว่ากรณีใด

## SET ESG Ratings

ระดับคะแนนรวม 90-100 = AAA

ระดับคะแนนรวม 80-89 = AA

ระดับคะแนนรวม 65-79 = A

ระดับคะแนนรวม 50-64 = BBB

บริษัทจดทะเบียนที่ได้รับการประกาศผลประเมินหุ้นยั่งยืน SET ESG Ratings เป็นบริษัทที่มีการนำแนวคิดด้านความยั่งยืนเข้าเป็นส่วนหนึ่งในกระบวนการดำเนินธุรกิจ โดยคำนึงถึงการบริหารความเสี่ยงและเตรียมพร้อมรับความเสี่ยงที่เกิดขึ้นใหม่ (Emerging Risks) พร้อมรับมือกับปัจจัยการเปลี่ยนแปลงด้านสังคมและสิ่งแวดล้อม เพื่อขีดความสามารถในการแข่งขัน และให้ความสำคัญกับผู้มีส่วนได้เสียทุกภาคส่วน

## การกำกับดูแลกิจการของบริษัทจดทะเบียน (CGR)

ระดับคะแนน 5 (90-100) : ดีเลิศ

ระดับคะแนน 4 (80-89) : ดีมาก

ระดับคะแนน 3 (70-79) : ดี

ไม่ปรากฏชื่อในรายงาน CGR : -

การสำรวจและให้คะแนนของ CGR จะพิจารณาจากข้อมูลของบริษัทจดทะเบียนเปิดเผยต่อสาธารณะ เช่น รายงานประจำปี แบบแสดงรายการข้อมูลประจำปี ที่นำส่งสำนักงานคณะกรรมการ ก.ล.ด. หนังสือนัดประชุมและรายงานการประชุมผู้ถือหุ้น ข้อมูลเกี่ยวกับบริษัทที่เผยแพร่ผ่านตลาดหลักทรัพย์ฯ และสำนักงานคณะกรรมการ ก.ล.ด. ข้อมูลอื่นๆ ที่เปิดเผยต่อสาธารณะ เช่น เว็บไซต์บริษัท เป็นต้น โดยจะพิจารณาเฉพาะข้อมูลตั้งแต่เดือนมกราคมของปีก่อนปี ที่ทำการสำรวจ จนถึงวันที่ประกาศผลของปีทำการสำรวจเท่านั้น เพื่อสะท้อนให้เห็นพัฒนาการของการกำกับดูแลกิจการของบริษัทจดทะเบียนไทยอย่างชัดเจนมากที่สุด ดังนั้นบริษัทจดทะเบียนจึงควรเปิดเผยข้อมูลการปฏิบัติตามหลักการกำกับดูแลกิจการสู่สาธารณชนในเอกสารเผยแพร่ของบริษัทหรือเว็บไซต์ รวมทั้งช่องทางต่างๆ ให้มากที่สุด และควรจัดทำเอกสารทั้งภาษาไทยและภาษาอังกฤษ ซึ่งเป็นประโยชน์ต่อบริษัททั้งในแง่ของการมีผลการประเมินที่ดีขึ้น และเป็นข้อมูลสำหรับการตัดสินใจลงทุนของนักลงทุน นักวิเคราะห์ และผู้สนใจ อีกทั้งเป็นการช่วยเพิ่มความเชื่อมั่นที่มีต่อบริษัทมากยิ่งขึ้นด้วย

## การป้องกันการมีส่วนเกี่ยวข้องทั้งกับคอร์รัปชันในตลาดทุนไทย (Anti-Corruption)

เข้าร่วมปฏิบัติของภาคเอกชนไทยในการต่อต้านการทุจริต (Thailand's Private Sector Collective Action Coalition Against Corruption: CAC)

โครงการที่ได้รับการสนับสนุนการจัดทำโดยรัฐบาลและสำนักงานคณะกรรมการป้องกันและปราบปรามการทุจริตแห่งชาติ (ป.ป.ช.) โดยโครงการนี้เริ่มดำเนินการโดยความร่วมมือของ 8 องค์กรชั้นนำ อันได้แก่ สมาคมส่งเสริมสถาบันกรรมการบริษัทไทย หอการค้าไทย หอการค้านานาชาติ สมาคมบริษัทจดทะเบียนไทย สมาคมธนาคารไทย สภาธุรกิจตลาดทุนไทย สภาอุตสาหกรรมแห่งประเทศไทย และสภาอุตสาหกรรมท่องเที่ยวแห่งประเทศไทย ซึ่งมีวัตถุประสงค์เพื่อผลักดันให้เกิดการต่อต้านการทุจริตในวงกว้าง นอกจากนี้ คณะกรรมการเข้าร่วมปฏิบัติฯ ยังได้แต่งตั้งให้สมาคมส่งเสริมสถาบันกรรมการบริษัทไทย ทำหน้าที่เป็นเลขานุการและองค์กรสนับสนุนดำเนินโครงการ

ก.ล.ด. ได้ดำเนินมาตรการอย่างต่อเนื่องในการสนับสนุนให้บริษัทจดทะเบียน และผู้ประกอบการซึ่งเป็นตัวกลางในการให้บริการในตลาดทุน (ได้แก่ บริษัทหลักทรัพย์ บริษัทหลักทรัพย์จัดการกองทุน และผู้ประกอบการสัญญาซื้อขายล่วงหน้า) มีนโยบายและให้ความสำคัญกับการป้องกันการมีส่วนเกี่ยวข้องทั้งกับคอร์รัปชันอย่างจริงจัง โดยส่งเสริมให้บริษัทจดทะเบียนและผู้ประกอบการเข้าร่วมโครงการเข้าร่วมปฏิบัติของภาคเอกชนไทยในการต่อต้านการทุจริต (THAILAND'S PRIVATE SECTOR COLLECTIVE ACTION COALITION AGAINST CORRUPTION: "CAC") ซึ่งดำเนินการโดยสมาคมส่งเสริมสถาบันกรรมการบริษัทไทย (THAI INSTITUTE OF DIRECTORS)

