

## คาดการณ์ SET50-SET100 รอบ 2H58

- ฝ่ายวิจัยคาดการณ์หุ้นเข้าจำนวน SET50 และ SET100 รอบ 2H58 (เริ่มใช้ตั้งแต่ 1 ก.ค.-31 ธ.ค. 2558) เบื้องต้นมีรายชื่อดังตารางด้านล่าง โดยกลยุทธ์การลงทุนแนะนำทยอยซื้อสะสมหุ้นเข้า SET50 – SET100 ดังนี้
- หุ้นที่เข้าจำนวน SET50 เลือก BA (FV@B25.50) แนะนำให้ซื้อก่อนเข้าจำนวนราว 1 เดือน และขายทำกำไรในวันเข้าจำนวน
- หุ้นที่คาดว่าจะเข้า SET100 เลือก RS (FV@B21) แนะนำให้ซื้อก่อนเข้าจำนวนราว 2 สัปดาห์ และขายทำกำไรในวันเข้าจำนวน

### หุ้นที่จะถูกคัดเลือกเข้า/ออก SET50 และ SET100 รอบ 2H58

Stocks	Rec.	Price 20-May-15	Fair Value	Upside	PER(X)		Dividend Yield(%)		EPS Growth(%)	
					2015F	2016F	2015F	2016F	2015F	2016F
<b>หุ้นที่คาดว่าจะเข้า SET50</b>										
BLA	BUY	47.75	66.35	39.0%	18.98	16.13	2.11	2.48	60.5%	17.7%
TIPL	SELL	2.64	2.78	5.4%	27.67	19.11	1.14	1.33	44.6%	44.7%
WHA	n.a.	n.a.	n.a.	n.a.	n.a.	n.a.	n.a.	n.a.	n.a.	n.a.
SUPER	n.a.	n.a.	n.a.	n.a.	n.a.	n.a.	n.a.	n.a.	n.a.	n.a.
ITD	SELL	7.65	7.00	-8.5%	49.87	33.49	0.65	1.05	55.1%	48.9%
BA	BUY	20.7	25.50	23.2%	23.48	20.93	1.70	1.91	427.2%	12.2%
SAWAD	HOLD	41.25	36.50	-11.5%	39.34	31.10	1.02	1.29	24.3%	26.5%
<b>หุ้นที่คาดว่าจะออกจาก SET50</b>										
BAY	SELL	38.5	40.25	4.6%	14.30	12.16	3.15	3.70	15.4%	17.6%
BIGC	HOLD	209	240.00	14.8%	20.93	18.47	1.43	1.62	13.8%	13.3%
BJC	HOLD	35.5	42.00	18.3%	27.79	22.35	2.05	2.55	21.1%	24.3%
KTIS	n.a.	n.a.	n.a.	n.a.	n.a.	n.a.	n.a.	n.a.	n.a.	n.a.
SPALI	BUY	18.8	31.96	70.0%	5.88	5.89	6.89	6.88	22.5%	-0.1%
THCOM	BUY	36.75	51.00	38.8%	19.37	17.26	2.32	2.61	29.9%	12.2%
VGI	BUY	4.44	5.90	32.9%	25.94	21.68	3.47	4.15	40.2%	19.7%
<b>หุ้นที่คาดว่าจะเข้า SET100</b>										
BLA	BUY	47.75	66.35	39.0%	18.98	16.13	2.11	2.48	60.5%	17.7%
WHA	n.a.	n.a.	n.a.	n.a.	n.a.	n.a.	n.a.	n.a.	n.a.	n.a.
SUPER	n.a.	n.a.	n.a.	n.a.	n.a.	n.a.	n.a.	n.a.	n.a.	n.a.
BA	BUY	20.7	25.50	23.2%	23.48	20.93	1.70	1.91	427.2%	12.2%
MTLS	n.a.	n.a.	n.a.	n.a.	n.a.	n.a.	n.a.	n.a.	n.a.	n.a.
CBG	n.a.	n.a.	n.a.	n.a.	n.a.	n.a.	n.a.	n.a.	n.a.	n.a.
EPG	n.a.	n.a.	n.a.	n.a.	n.a.	n.a.	n.a.	n.a.	n.a.	n.a.
LHBANK	SELL	1.71	1.49	-13.0%	14.64	13.04	2.73	3.07	28.3%	12.3%
U	n.a.	n.a.	n.a.	n.a.	n.a.	n.a.	n.a.	n.a.	n.a.	n.a.
CKP	BUY	3.04	4.02	32.1%	47.28	46.60	0.85	0.86	-25.0%	1.5%
RS	BUY	14	21.00	50.0%	23.24	19.63	3.57	4.29	66.1%	18.4%
UNIQ	HOLD	14.8	14.80	0.0%	20.00	17.57	1.50	1.71	59.3%	13.8%
WORK	BUY	35.5	50.00	40.8%	52.60	30.31	1.43	2.47	866.1%	73.5%
BEAUTY	BUY	4.04	5.00	23.8%	32.19	25.40	30.63	38.82	25.0%	26.7%
VNG	BUY	8.05	10.25	27.3%	9.82	8.76	4.07	4.57	42.4%	12.1%
MONO	n.a.	n.a.	n.a.	n.a.	n.a.	n.a.	n.a.	n.a.	n.a.	n.a.
<b>หุ้นที่คาดว่าจะออกจาก SET100</b>										
BAY	SELL	38.5	40.25	4.6%	14.30	12.16	3.15	3.70	15.4%	17.6%
BCH	SELL	7.6	7.00	-7.9%	36.37	32.39	1.84	2.11	-0.1%	12.3%
BIGC	HOLD	209	240.00	14.8%	20.93	18.47	1.43	1.62	13.8%	13.3%
BJC	HOLD	35.5	42.00	18.3%	27.79	22.35	2.05	2.55	21.1%	24.3%
BJCHI	BUY	6.95	9.40	35.3%	8.87	8.14	6.47	7.19	-0.1%	9.0%
DEMCO	BUY	13.4	18.00	34.3%	20.11	20.94	1.99	1.91	27.5%	-4.0%
LOXLEY	HOLD	3.92	4.90	25.0%	16.33	13.80	2.55	2.55	54.2%	18.3%
MC	n.a.	n.a.	n.a.	n.a.	n.a.	n.a.	n.a.	n.a.	n.a.	n.a.
MEGA	n.a.	n.a.	n.a.	n.a.	n.a.	n.a.	n.a.	n.a.	n.a.	n.a.
NOK	n.a.	n.a.	n.a.	n.a.	n.a.	n.a.	n.a.	n.a.	n.a.	n.a.
SF	BUY	5.95	8.50	42.9%	11.09	10.21	1.50	1.64	13.4%	8.7%
SGP	n.a.	n.a.	n.a.	n.a.	n.a.	n.a.	n.a.	n.a.	n.a.	n.a.
SIM	HOLD	2.36	2.28	-3.4%	18.70	19.88	4.82	4.95	-21.8%	-5.9%
STA	HOLD	12.2	14.00	14.8%	13.07	10.88	3.52	4.23	15.1%	20.1%
SVI	HOLD	5.15	5.20	1.0%	6.06	16.94	1.36	2.95	n.a.	-64.3%
THREL	HOLD	13.6	15.00	10.3%	19.72	16.47	3.68	4.41	11.3%	19.7%

ที่มา : ASPS Research

ประสิทธิ์ รัตนกิจมงคล, CISA, CFA

prasit@asiaplus.co.th

เลขทะเบียนนักวิเคราะห์ : 025917

พชัย ภัทราวิชัย

เลขทะเบียนนักวิเคราะห์ : 052647

ข้อมูลในเอกสารฉบับนี้ รวบรวมมาจากแหล่งข้อมูลที่น่าเชื่อถือ อย่างไรก็ตาม บริษัทหลักทรัพย์ เอเชีย พลัส จำกัด ไม่สามารถที่จะยืนยันหรือรับรองความถูกต้องของข้อมูลเหล่านี้ได้ ไม่ว่าประการใด ๆ บทวิเคราะห์ในเอกสารนี้ จัดทำขึ้นโดยอิงหลักเกณฑ์ทางวิชาการเกี่ยวกับหลักการวิเคราะห์ และมีได้เป็นการขึ้นนำ หรือเสนอแนะให้ซื้อหรือขายหลักทรัพย์ใด ๆ การตัดสินใจซื้อหรือขายหลักทรัพย์ใด ๆ ของผู้อ่าน ไม่ว่าจะเกิดจากการอ่านบทความในเอกสารนี้หรือไม่ก็ตาม ล้วนเป็นผลจากการใช้วิจารณญาณของผู้อ่าน โดยไม่มีส่วนเกี่ยวข้องกับหรือผูกพันใด ๆ กับ บริษัทหลักทรัพย์ เอเชีย พลัส จำกัด ไม่อย่างกรณีใด

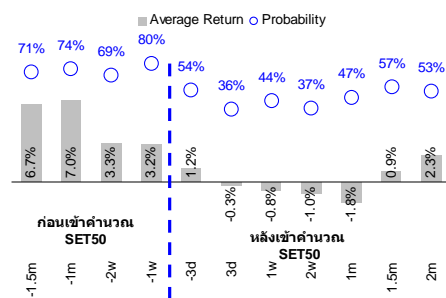
## ปรับเกณฑ์ SET50-SET100 ใหม่ เพิ่ม Turnover เข้ามาพิจารณา

ตลาดหลักทรัพย์ฯ ได้เพิ่มเกณฑ์การคัดเลือกหลักทรัพย์ที่จะเป็นองค์ประกอบของดัชนี SET50 และ SET100 ด้วยการพิจารณาปริมาณซื้อขายของหลักทรัพย์ (Turnover) เพิ่มเติม โดยจะเริ่มใช้ตั้งแต่รอบ 2H58 เป็นต้นไป โดยหลักเกณฑ์ดังกล่าว จะพิจารณาจากสัดส่วนของจำนวนหุ้นที่มีการซื้อขายเทียบกับจำนวนหุ้นจดทะเบียนเรียกชำระแล้วของบริษัท ซึ่งฝ่ายวิจัยประเมินว่า หลักเกณฑ์ดังกล่าวจะส่งผลให้หลักทรัพย์ที่ได้รับการคัดเลือกเข้า SET50 และ SET100 นอกจากจะต้องมี Market Cap ขนาดใหญ่แล้ว ยังจะต้องมีสภาพคล่องและซื้อขายได้ (Tradable) เพื่อเป็นการป้องกันการทำราคา อันจะส่งผลให้ดัชนี SET, SET50 หรือ SET100 มีการเคลื่อนไหวที่บิดเบือนผิดจากความเป็นจริง โดย ตลท. กำหนดตั้งต้นไว้ที่ 5% ของจำนวนหุ้นจดทะเบียนของบริษัท จึงทำให้การทบทวนรายชื่อหลักทรัพย์ รอบ 2H58 นี้ มีการเปลี่ยนแปลงของหุ้นที่เข้า-ออก มากพอสมควร

## หุ้นที่ได้รับคัดเลือกเข้าคำนวณ ราคา มักจะตอบรับขึ้นเสมอๆ

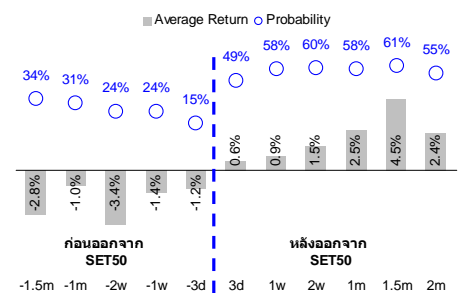
จากการศึกษาข้อมูลในอดีตตั้งแต่ปี 2548 เป็นต้นมา พบว่า หุ้นที่คาดการณ์ว่าจะถูกคัดเลือกเข้าคำนวณดัชนี SET50 และ SET100 ราคาหุ้นมักจะปรับตัวขึ้นตอบรับในเชิงบวกล่วงหน้าก่อนวันมีผลเข้าคำนวณ ตรงข้ามกับหุ้นที่คาดว่าจะถูกคัดออกที่ราคาหุ้นมักจะปรับตัวลดลง จากทฤษฎีการแข่งปริมาณ พบว่า **หุ้นที่คาดว่าจะเข้าคำนวณ SET50 หากซื้อก่อนเข้าคำนวณจริง (1 ก.ค.) ราว 1 เดือน และขายทำกำไรในวันเข้าคำนวณ จะมีความเป็นไปได้ถึงกว่า 74% ที่ผลตอบแทนเป็นบวก โดยให้ผลตอบแทนเฉลี่ยสูงถึง 7%** ขณะที่ **หุ้นที่คาดว่าจะเข้าคำนวณ SET100 จะให้ความน่าจะเป็นและผลตอบแทนที่น้อยกว่า โดยกลยุทธ์ที่เหมาะสมในการเลือกหุ้นที่เข้าเกณฑ์ SET100 คือ ซื้อก่อนเข้าคำนวณจริง (1 ก.ค.) ราว 2 สัปดาห์ และขายทำกำไรในวันเข้าคำนวณ มีความน่าจะเป็นราว 58% ที่ผลตอบแทนเป็นบวก โดยให้ผลตอบแทนเฉลี่ยประมาณ 1.4%**

ผลตอบแทนและความน่าจะเป็นของหุ้นที่เข้า SET50 ก่อนและหลังวันเข้าคำนวณ

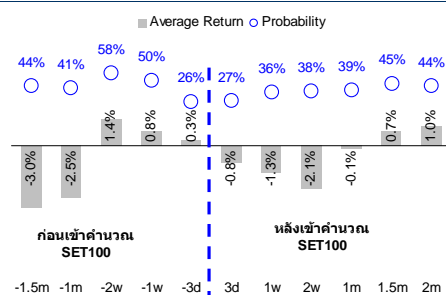


ที่มา : SET, ASPS Research

ผลตอบแทนและความน่าจะเป็นของหุ้นที่ออกจาก SET50 ก่อนและหลังวันเข้าคำนวณ

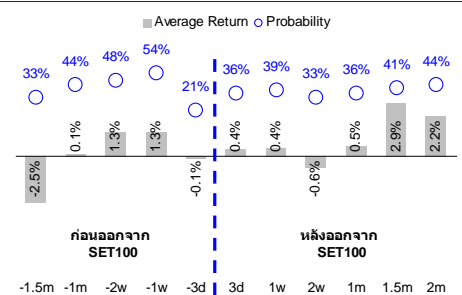


ผลตอบแทนและความน่าจะเป็นของหุ้นที่เข้า SET100 ก่อนและหลังวันเข้าคำนวณ



ที่มา : SET, ASPS Research

ผลตอบแทนและความน่าจะเป็นของหุ้นที่ออกจาก SET100 ก่อนและหลังวันเข้าคำนวณ



## หุ้นเข้า SET50 รอบ 2H58 : BA Turnaround ต่อเนื่อง

หุ้นที่คาดว่าจะเข้าค่านวณ SET50 รอบ 2H58 ตามการคำนวณของฝ่ายวิจัยมีทั้งสิ้น 7 บริษัท คือ BLA, TPIPL, WHA, SUPER, ITD, BA และ SAWAD ส่วนหุ้นที่คาดว่าจะออกจาก SET50 รอบ 2H58 มีทั้งสิ้น 7 บริษัทเช่นกัน คือ BAY, BIGC, BJC, KTIS, SPALI, THCOM และ VGI

ฝ่ายวิจัยประเมินว่า หุ้นที่คาดว่าจะได้รับคัดเลือกเข้าค่านวณ SET50 ที่ผ่านเกณฑ์ที่ทางตลาดหลักทรัพย์กำหนด ทั้งในแง่ของ Free Float ที่ต้องสูงกว่า 20%, มีจำนวนหุ้นซื้อขายและมูลค่าการซื้อขายอย่างสม่ำเสมอตามสภาพปกติและผ่านเกณฑ์ของตลาดแล้วนั้น ควรจะต้องมีขนาด Market Cap สูงกว่าประมาณ 4.05 หมื่นล้านบาท ฝ่ายวิจัยจึงได้สรุปโอกาสและความน่าจะเป็นที่แต่ละหุ้นจะได้เข้าค่านวณใน SET50 ดังตารางด้านล่าง

รายชื่อหุ้นที่คาดว่าจะเข้าค่านวณ SET50 รอบ 2H58

	Free Float (%)	Mkt. Cap เฉลี่ย 3 เดือน ล่าสุด (ลบ.)	ราคาเฉลี่ย (บาท)	ถ้า Mkt.Cap. อยู่ที่ 4.05 หมื่น ลบ. ราคาหุ้นเฉลี่ยอยู่ที่	ความเป็นไปได้ ที่จะเข้า SET50	ปัจจัยที่จะทำให้ไม่ได้เข้า SET 50
<b>หุ้นที่คาดว่าจะเข้า SET50</b>						
BLA	40.93	84,409.25	49.59	23.79	100%	
TPIPL	41.50	57,792.84	2.86	2.01	100%	
WHA	24.47	46,296.31	3.52	3.08	95%	Free Float ลดต่ำกว่า 20%
SUPER	25.87	43,947.05	2.07	1.91	75%	ราคาเฉลี่ยลดลง, Free Float ต่ำกว่า 20%
ITD	60.92	41,613.77	7.88	7.67	70%	ราคาเฉลี่ยลดลง
BA	27.10	41,575.71	19.80	19.29	70%	ราคาเฉลี่ยลดลง
SAWAD	43.34	40,586.73	40.59	40.50	60%	ราคาเฉลี่ยลดลง
<b>หุ้นสำรอง</b>						
BMCL	28.44	39,924.80	1.95	1.98	50%	ราคาเฉลี่ยไม่ขึ้น
MTLS	25.43	39,899.27	18.82	19.10	30%	ราคาเฉลี่ยไม่ขึ้น, Free Float ต่ำกว่า 20%
CBG	25.00	39,525.51	39.53	40.50	30%	ราคาเฉลี่ยไม่ขึ้น, Free Float ต่ำกว่า 20%
THCOM	58.85	38,698.90	35.31	36.95	25%	ราคาเฉลี่ยไม่ขึ้น
KTIS	23.85	37,532.59	9.72	10.49	20%	ราคาเฉลี่ยไม่ขึ้น

ที่มา : ASPS Research

ทั้งนี้ รายชื่อหุ้นที่คาดว่าจะเข้า SET50 รอบ 2H58 นี้ หลายบริษัทราคาเกินมูลค่าพื้นฐานไปแล้ว ฝ่ายวิจัยจึงแนะนำเลือกลงทุนเป็นรายหุ้นที่มีแนวโน้มของผลประกอบการเติบโตในช่วงที่เหลือของปี และมีปัจจัยบวกรองรับ จึงเลือก BA เป็นหุ้นเด่นของหุ้นกลุ่มที่คาดว่าจะเข้า SET50 รอบ 2H58

BA (FV@B 25.5) : กำไรงวด 1Q58 เพิ่มขึ้นถึง 5 เท่าจากงวด 4Q57 จาก Passenger Yield และ Cabin Factor ที่สูงขึ้นตามปริมาณผู้โดยสาร ขณะที่ต้นทุนค่าโดยสารลดลงจากผลบวกของราคาน้ำมันที่ลดลง ขณะที่แนวโน้มกำไรงวด 2Q58 - 3Q58 จะเห็นการ Turnaround ต่อเนื่องจากฐานกำไรที่ตกต่ำในช่วงเดียวกันปีก่อน และมีโอกาสสูงมากที่จะปรับเพิ่มประมาณการ หากผลประกอบการของ BA ช่วง 2Q58-3Q58 ยังออกมาดีกว่าที่ประเมินอย่างต่อเนื่อง

## หุ้นเข้า SET100 รอบ 2H58 : RS เป็นโอกาสเข้าซื้อสะสม

หุ้นที่คาดว่าจะเข้าค่านวณ SET100 รอบ 2H58 ตามการคำนวณของฝ่ายวิจัยมีทั้งสิ้น 16 บริษัท คือ BLA, WHA, SUPER, BA, MTLS, CBG, EPG, LHBANK, U, CKP, RS, UNIQ, WORK, BEAUTY, VNG และ MONO ส่วนหุ้นที่คาดว่าจะออกจาก SET100 รอบ 2H58 มีทั้งสิ้น 16 บริษัทเช่นกัน คือ BAY, BCH, BIGC, BJC, BJCHI, DEMCO, LOXLEY, MC, MEGA, NOK, SF, SGP, SIM, STA, SVI และ THREL

ฝ่ายวิจัยประเมินว่า หุ้นที่คาดว่าจะได้รับคัดเลือกเข้าค่านวณ SET100 ที่ผ่านเกณฑ์ที่ทางตลาดหลักทรัพย์กำหนด ควรจะต้องมีขนาด Market Cap สูงกว่าประมาณ 1.15 หมื่นล้านบาท ฝ่ายวิจัยจึงได้สรุปโอกาสและความน่าจะเป็นที่แต่ละหุ้นจะได้เข้าค่านวณใน SET100 ดังตารางด้านล่าง

## รายชื่อหุ้นที่คาดว่าจะเข้าคำนวณ SET100 รอบ 2H58

Free Float (%)	Mkt. Cap เฉลี่ย 3 เดือนล่าสุด (ล.ม.)	ราคาเฉลี่ย (บาท)	ถ้า Mkt.Cap. อยู่ที่ 1.15 เท่า ณ.ม. ราคาหุ้นเฉลี่ยอยู่ที่	ความเป็นไปได้ที่จะเข้า SET50	ปัจจัยที่จะทำให้ไม่ได้เข้า SET 50
<b>หุ้นที่คาดว่าจะเข้า SET100</b>					
BLA	40.93	84,409.25	49.59	6.76	100%
WHA	24.47	46,296.31	3.52	0.87	100%
SUPER	25.87	43,947.05	2.07	0.54	100%
BA	27.10	41,575.71	19.80	5.48	100%
MTLS	25.43	39,899.27	18.82	5.42	100%
CBG	25.00	39,525.51	39.53	11.50	100%
EPG	25.00	25,534.29	9.12	4.11	100%
LHBANK	25.84	24,684.35	1.87	0.87	100%
U	49.04	20,610.22	0.04	0.02	100%
CKP	25.63	18,509.18	3.37	2.09	100%
RS	44.54	16,837.41	16.47	11.25	100%
UNIQ	28.47	15,641.64	14.47	10.64	100%
WORK	23.71	13,539.45	32.45	27.56	90%
BEAUTY	35.06	12,561.43	4.19	3.83	85%
VNG	27.29	12,340.98	7.88	7.34	65%
MONO	22.55	12,140.91	3.94	3.73	60%
<b>หุ้นสำรอง</b>					
SGP	29.53	10,922.16	11.89	12.51	45%
SVI	43.90	10,813.17	4.77	5.08	35%
BJCHI	25.22	10,732.41	8.38	8.98	30%
ABC	27.04	10,477.41	3.98	4.37	25%
SF	46.70	9,987.43	5.62	6.47	20%

ที่มา : ASPS Research

สำหรับหุ้นที่คาดว่าจะเข้า SET100 รอบ 2H58 นี้ มีหลายบริษัทที่ไม่ได้อยู่ภายใต้ที่ฝ่ายวิจัยดูแล และแม้จะอยู่ภายใต้การดูแลแต่ส่วนใหญ่ราคาหุ้นเกินมูลค่าพื้นฐานไปแล้ว หรือมี Upside จำกัด ฝ่ายวิจัยจึงแนะนำเลือกลงทุนเป็นรายหุ้นเช่นกัน โดยยังชอบหุ้นที่มีแนวโน้มของผลประกอบการเติบโตในช่วงที่เหลือของปี จึงเลือก RS เป็นหุ้นเด่นของหุ้นกลุ่มที่คาดว่าจะเข้า SET100 รอบ 2H58

RS (FV@B 21) : งวด 1Q58 พลิกกลับมาเป็นขาดทุน เนื่องจากผลกระทบของเม็ดเงินโฆษณาที่อ่อนตัวลงมากจากผลกระทบช่วงนอกฤดูกาล รวมถึงรายได้จากธุรกิจจัดอีเวนต์และคอนเสิร์ตอ่อนตัวลงเช่นกัน เนื่องจากภาวะเศรษฐกิจที่ยังไม่ฟื้นตัว อย่างไรก็ตาม เชื่อว่างวด 1Q58 จะเป็นจุดต่ำสุดของปี และจะกลับมาเห็นกำไรเติบโตเป็นขั้นบันไดทุกไตรมาส ปัจจัยหนุนมาจากเรตติ้งของช่อง 8 ปรับตัวขึ้นต่อเนื่องทุกเดือน เช่นเดียวกับเม็ดเงินโฆษณาเริ่มปรับตัวขึ้นตั้งแต่เดือน มี.ค.- เม.ย. เป็นต้นไป ขณะที่ราคาหุ้นได้ปรับตัวลงมาสะท้อนข่าวลบดังกล่าวแล้ว ถือเป็นโอกาสให้เข้าทยอยซื้อสะสม

## ผลการรันหุ้นใน SET50 รอบ 2H58

No.	Stocks	AVG MKT Cap (3Mnth)	No.	Stocks	AVG MKT Cap (3Mnth)	
1	PTT	972,715,751,885.20	26	DELTA	100,446,040,886.54	
2	ADVANC	714,331,659,593.67	27	TUF	97,656,664,885.49	
3	SCC	633,110,204,081.63	28	HMPRO	95,564,697,630.39	
4	SCB	582,272,073,138.64	29	IRPC	89,010,662,119.72	
5	KBANK	531,303,762,846.00	30	RATCH	88,020,918,367.35	
6	PTTEP	450,917,423,340.82	31	SCCC	87,536,122,448.98	
7	AOT	418,629,318,979.59	32	BLA	84,409,251,222.86 เข้าใหม่	
8	CPALL	368,857,141,064.82	33	BEC	81,153,061,224.49	
9	BBL	352,707,419,638.29	34	EGCO	79,818,540,510.20	
10	BDMS	315,193,544,293.47	35	BANPU	75,269,663,442.35	
11	TRUE	312,018,484,889.69	36	PS	63,724,390,647.86	
12	KTB	308,072,321,553.57	37	TPIPL	57,792,844,897.96 เข้าใหม่	
13	PTTGC	261,375,222,792.62	38	M	53,235,684,458.16	
14	INTUCH	250,575,203,120.84	39	ROBINS	52,127,406,951.36	
15	DTAC	198,606,187,959.18	40	BCP	46,527,357,493.93	
16	CPN	193,533,551,020.41	41	WHA	46,296,311,775.77 เข้าใหม่	
17	CPF	175,211,714,575.54	42	TTW	45,648,857,142.86	
18	MINT	136,913,323,016.38	43	CENTEL	43,992,091,836.73	
19	GLOW	125,978,055,743.70	44	SUPER	43,947,050,524.66 เข้าใหม่	
20	TMB	124,841,162,817.33	45	TCAP	43,843,446,283.55	
21	IVL	121,496,148,048.46	46	JAS	42,878,260,878.61	
22	BH	114,846,975,866.05	47	CK	42,876,332,455.95	
23	TOP	110,609,062,277.40	48	ITD	41,613,765,872.93 เข้าใหม่	
24	BTS	110,399,013,991.22	49	BA	41,575,714,285.71 เข้าใหม่	
25	LH	109,882,354,546.43	50	SAWAD	40,586,734,693.88 เข้าใหม่	
คาดถูกคัดเข้าคำนวณ SET50			BMCL			39,924,795,918.37
BLA, TPIPL, WHA, SUPER, ITD, BA, SAWAD			MTLS			39,899,265,306.12
คาดถูกคัดออกจาก SET50			CBG			39,525,510,204.08 สำรอง
BAY, BIGC, BJC, KTIS, SPALI, THCOM, VGI			THCOM			38,698,896,501.73
			KTIS			37,532,591,836.73

ที่มา : ASPS Research

## ภาคการถือหุ้นใน SET100 รอบ 2H58

No.	Stocks	AVG MKT Cap (3Mnth)	No.	Stocks	AVG MKT Cap (3Mnth)
1	PTT	972,715,751,885.20	51	BMCL	39,924,795,918.37
2	ADVANC	714,331,659,593.67	52	MTLS	39,899,265,306.12 เข้าใหม่
3	SCC	633,110,204,081.63	53	CBG	39,525,510,204.08 เข้าใหม่
4	SCB	582,272,073,138.64	54	THCOM	38,698,896,501.73
5	KBANK	531,303,762,846.00	55	KTIS	37,532,591,836.73
6	PTTEP	450,917,423,340.82	56	TISCO	36,669,301,126.15
7	AOT	418,629,318,979.59	57	SPALI	36,317,362,310.99
8	CPALL	368,857,141,064.82	58	HANA	35,069,721,757.14
9	BBL	352,707,419,638.29	59	STEC	33,275,334,732.94
10	BDMS	315,193,544,293.47	60	QH	32,750,439,636.96
11	TRUE	312,018,484,889.69	61	KKP	32,295,419,766.12
12	KTB	308,072,321,553.57	62	BLAND	32,237,514,400.74
13	PTTGC	261,375,222,792.62	63	SAMART	31,155,404,193.72
14	INTUCH	250,575,203,120.84	64	BECL	31,055,357,142.86
15	DTAC	198,606,187,959.18	65	VGI	30,701,680,095.61
16	CPN	193,533,551,020.41	66	KCE	30,244,087,056.87
17	CPF	175,211,714,575.54	67	GLOBAL	30,141,290,315.72
18	MINT	136,913,323,016.38	68	GUNKUL	29,303,183,995.72
19	GLOW	125,978,055,743.70	69	MAJOR	28,825,731,500.47
20	TMB	124,841,162,817.33	70	ICHI	28,459,387,755.10
21	IVL	121,496,148,048.46	71	SIRI	27,327,807,601.46
22	BH	114,846,975,866.05	72	THAI	26,790,184,303.75
23	TOP	110,609,062,277.40	73	LPN	26,300,566,001.93
24	BTS	110,399,013,991.22	74	EPG	25,534,285,714.29 เข้าใหม่
25	LH	109,882,354,546.43	75	SPCG	25,518,152,397.96
26	DELTA	100,446,040,886.54	76	STPI	25,193,428,362.02
27	TUF	97,656,664,885.49	77	LHBANK	24,684,350,541.76 เข้าใหม่
28	HMPRO	95,564,697,630.39	78	KTC	24,630,983,227.90
29	IRPC	89,010,662,119.72	79	AAV	24,585,540,816.33
30	RATCH	88,020,918,367.35	80	TTA	22,974,522,053.75
31	SCCC	87,536,122,448.98	81	AP	22,814,191,541.80
32	BLA	84,409,251,222.86 เข้าใหม่	82	IFEC	22,450,177,411.11
33	BEC	81,153,061,224.49	83	U	20,610,217,585.86 เข้าใหม่
34	EGCO	79,818,540,510.20	84	CKP	18,509,183,673.47 เข้าใหม่
35	BANPU	75,269,663,442.35	85	AMATA	18,341,512,244.90
36	PS	63,724,390,647.86	86	TICON	17,247,562,696.68
37	TPIPL	57,792,844,897.96	87	RS	16,837,413,451.47 เข้าใหม่
38	M	53,235,684,458.16	88	PTG	16,601,163,265.31
39	ROBINS	52,127,406,951.36	89	TTCL	15,855,428,571.43
40	BCP	46,527,357,493.93	90	UV	15,790,952,439.26
41	WHA	46,296,311,775.77 เข้าใหม่	91	UNIQ	15,641,643,334.22 เข้าใหม่
42	TTW	45,648,857,142.86	92	GFPT	15,483,409,940.82
43	CENDEL	43,992,091,836.73	93	PSL	14,261,586,190.82
44	SUPER	43,947,050,524.66 เข้าใหม่	94	EARTH	13,938,295,819.19
45	TCAP	43,843,446,283.55	95	WORK	13,539,454,802.43 เข้าใหม่
46	JAS	42,878,260,878.61	96	BEAUTY	12,561,428,571.43 เข้าใหม่
47	CK	42,876,332,455.95	97	ANAN	12,534,800,816.33
48	ITD	41,613,765,872.93	98	VNG	12,340,978,641.80 เข้าใหม่
49	BA	41,575,714,285.71 เข้าใหม่	99	MONO	12,140,910,168.05 เข้าใหม่
50	SAWAD	40,586,734,693.88	100	ERW	11,512,583,098.73
				SGP	10,922,157,257.14
				SVI	10,813,173,321.36
				BJCHI	10,732,408,163.27 สำรอง
				ABC	10,477,406,938.78
				SF	9,987,433,534.01

## คาดถูกคัดเข้าค้ำประกัน SET100

BLA,WHA,SUPER,BA,MTLS,CBG,EPG,LHBANK,U,CKP,RS,UNIQ,WORK,BEAUTY,VNG,MONO

## คาดถูกคัดออกจาก SET100

BAY,BCH,BIGC,BJC,BJCHI,DEMCO,LOXLEY,MC,MEGA,NOK,SF,SGP,SIM,STA,SVI,THREL

ที่มา : ASPS Research

## รายชื่อหุ้นที่ถูกนำเข้ามาและถูกถอดออกจาก SET50 ตั้งแต่รอบ 1H47 จนถึง 1H58

SET50			SET50		
รอบ	รายชื่อหุ้นเข้า	รายชื่อหุ้นออก	รอบ	รายชื่อหุ้นเข้า	รายชื่อหุ้นออก
1H47	VNG	CGS		TSTH	TPIPL
	TTNT	LALIN		QH	AMATA
2H47	TOP	CIMBT	1H52	ESSO	MAJOR
	TPC	DTDB		TTW	BECL
	TRUE	TRUE	BIGC	RCL	
	UCOM	GRAMMY	2H52	MBK	QH
	KEST	MAJOR		BECL	TRUE
	CK	SCBL		BCP	CCET
	STEC	TUF	1H53	QH	ITD
	PSL	GOLD		TRUE	MBK
1H48	TTA	SIRI	2H53	BLA	BECL
	SCIB	CPF		HMPRO	MCOT
	ASP	UOBT		IVL	SCIB
	NPC	DELTA		TISCO	TPC
	AOT	AMATA	TPIPL	TSTH	
	GJS	QH	BTS	BCP	
	CPF	KGI	DCC	HANA	
	TUF	VNT	KK	KSL	
2H48	TOP	TSTH	1H54	ROBINS	PSL
	CPALL	VNG		SSI	QH
	MCOT	AP	STA	TTA	
	RCL	STEC	2H54	BCP	PTTAR
	DELTA	TTNT		PTTGC	PTTCH
	IRPC	MS	BJC	KKP	
	CPN	ASP	1H55	SPALI	SSI
	GLOW	GJS		TPC	TTW
1H49	MAKRO	CK	2H55	HEMRAJ	STA
	BGH	IRPC		INTUCH	TPC
	BH	UBC	JAS	DCC	
2H49	MINT	ITV	1H56	KKP	HEMRAJ
	AMATA	SHIN		TTW	TPIPL
	CCET	UCOM	CK	ESSO	
1H50	KSL	KEST	2H56	CENDEL	SPALI
	IRPC	THCOM		GLOBAL	TISCO
2H50	RRC	TISCO	1H57	THCOM	MAKRO
	PS	SSI		VGI	KKP
1H51	MAJOR	ATC	2H57	KKP	CK
	PTTAR	RRC		M	THAI
2H51	DTAC	KKP	1H58	SPALI	BLA
				KTIS	GLOBAL
				HEMRAJ	KKP
			CK	THCOM	

ที่มา : ASPS Research

รายชื่อหุ้นที่ถูกนำเข้ามาและถูกถอดออกจาก SET100 ตั้งแต่รอบ 1H49 จนถึง 1H58

SET100			SET100			SET100		
รอบ	รายชื่อหุ้นเข้า	รายชื่อหุ้นออก	รอบ	รายชื่อหุ้นเข้า	รายชื่อหุ้นออก	รอบ	รายชื่อหุ้นเข้า	รายชื่อหุ้นออก
1H49	KSL	FNS	2H51	TVO	TIPCO	1H55	BJC	GJS
	MINT	TNITY		BSEC	KTC		GUNKUL	KEST
	SAT	NPC		GJS	AH		KBS	KGI
	YNP	TRU		PTL	DCC		LHBANK	KKC
	PTL	TYCN		SAM	TASCO		SC	PDI
	PTTCH	ESTAR		MJD	MBK		TICON	RCL
	SINGHA	LALIN		SC	NCH		TPC	VNG
	CPN	SIRI		BCP	NNCL		INTUCH	MCS
	ROJNA	RPC		BWG	PDI		KGI	PHATRA
	GLOW	ASL		DTAC	RS		KTC	PSL
	HMPRO	SPL		THCOM	SATTEL		MALEE	SMT
	MAKRO	TOC		UVAN	BSEC		PF	SSI
	ROBINS	TASCO		MILL	TUCC		RML	TPC
	CCET	SYNTEC		TYM	SAM		THRE	ASP
2H49	GBX	OISHI	1H52	EMC	METRO	1H56	SSI	HANA
	PHATRA	CNS		PF	MJD		ROJNA	KBS
	TCAP	NFS		ESSO	PLE		SPCG	KGI
	IRP	SICCO		TTW	MAKRO		AAV	LHBANK
	INOX	VNT		BIGC	BWG		WORK	MCOT
	METRO	DCC		KH	FORTH		GOLD	AJ
	SIRI	TNX		IEC	TT&T		MBK	GFPT
	SOLAR	CSL		GFPT	BLS		SRICHA	KSL
	PDI	SHIN		SABINA	KGI		UV	LANNA
	MAJOR	UCOM		DCC	RICH		WHA	PTL
	SAMTEL	MIDA		MBK	TYM		DEMCO	RML
	STANLY	DELTA		SGP	EMC		MDX	SGP
	GSTEEL	GSTEEL		CENTEL	ROJNA		MCOT	SVI
	DCC	MAJOR		TWZ	ERAWAN		RS	TASCO
GOLD	PDI	CGS	GFPT	VGI	TICON			
1H50	PS	ROBINS	1H53	INOX	SABINA	2H56	KCE	WORK
	SC	SCC		IRP	PTL		ASP	DEMCO
	BAFS	SCIB		STPI	SAT		BMCL	GOLD
	IRPC	TUF		PDI	MBK		CHG	GSTEL
	KH	VNG		BMCL	CENTEL		ERW	MAKRO
	ERAWAN	STA		SVI	IEC		GFPT	MALEE
	STA	AI		GFPT	TUF		JMART	MDX
	SUC	BCP		STA	BBL		NPARK	PF
	ZMICO	IRP		KYE	TCAP		SVI	ROJNA
	TASCO	ITV		BLA	TMB		TASCO	SAMTEL
	EGCO	LANNA		IVL	IVL		TFD	SAT
	RRC	METRO		SAT	GJS		TICON	TVO
	RS	SAMTEL		TASCO	SSI		BJCHI	ASP
	FORTH	SIM		VNG	AP		EARTH	CHG
IEC	BT	CENTEL	MILL	M	JMART			
TWZ	EGCOMP	BTS	BANPU	MC	MBK			
1H51	TIPCO	STA	1H54	SAMTEL	SVI	2H57	MEGA	NPARK
	BLS	SUC		GLOBAL	BMCL		NOK	SC
	SAT	ATC		KKC	MILL		NYT	SF
	TSTH	VNG		SMT	SC		PSL	SSI
	MBK	GOLD		AJ	CCET		THREL	TFD
	METRO	N-PARK		KGI	KYE		ANAN	BLA
	NCH	SC		MCS	PTTAR		DEMCO	DCC
	NNCL	BAFS		PTL	PTTCH		HANA	ESSO
	LANNA	RRC		PTTGC	ROJNA		ICHI	MCOT
	CPALL	CPALL		SF	TICON		KTIS	NYT
	TYONG	IEC		TTCL	TSTH		PTG	RS
	PTTAR	TWZ					SAWAD	SRICHA
							SF	TASCO
							SGP	THRE
				SIM	WHA			

ที่มา : ASPS Research