

ประกาศ

(ปรับปรุง 26 กันยายน 2561)

การเพิ่มช่องทางวางเงินหลักประกันในบัญชีซื้อขาย ด้วยบริการชำระบิลข้ามธนาคาร (CROSS BANK BILL PAYMENT)

บริษัทหลักทรัพย์ เอเชีย พลัส จำกัด ขอแจ้งให้ทราบว่าขณะนี้ ลูกค้าสามารถโอนเงินผ่านบริการชำระบิลข้ามธนาคาร (Cross Bank Bill Payment) เพื่อวางเป็นเงินหลักประกันในบัญชีซื้อขาย โดยให้ปฏิบัติดังนี้

1. ธนาคารที่ให้บริการชำระบิลข้ามธนาคาร (Cross Bank Bill Payment) 6 แห่ง ได้แก่ ธนาคารกรุงเทพ ธนาคารไทยพาณิชย์ ธนาคารกรุงศรีอยุธยา ธนาคารกรุงไทย ธนาคารทหารไทย และธนาคารยู-โอบี
2. ลูกค้าจะต้องทำรายการผ่าน โมบายแบงก์กิ้ง (Mobile Banking) หรืออินเทอร์เน็ตแบงก์กิ้ง (Internet Banking) ของธนาคารที่ระบุข้างต้น สำหรับการโอนเงินผ่านระบบของธนาคารมายังบัญชีเงินฝากธนาคารของบริษัท
 - เลือกเมนูชำระสินค้าและบริการ
 - ค้นหาชื่อ โดยการพิมพ์ หรือค้นหา “เอเชีย พลัส” หรือ “ASIA PLUS”
3. ระบบจะแสดงรายชื่อบัญชีธนาคารของบริษัทฯ โดยลูกค้าต้องเลือก **บล.เอเชีย พลัส CROSS BANK**
4. ลูกค้าต้องป้อนหมายเลขอ้างอิง 1 และ 2 ให้ถูกต้อง ดังนี้

ประเภทบัญชี	หมายเลขอ้างอิง 1	หมายเลขอ้างอิง 2
Cash	ID หรือ Passport No.	เลขบัญชีซื้อขายหลักทรัพย์ 7 หลัก
Cash Balance	ID หรือ Passport No.	เลขบัญชีซื้อขายหลักทรัพย์ 7 หลัก
Credit Balance	ID หรือ Passport No.	เลขบัญชีซื้อขายหลักทรัพย์ 7 หลัก
Cash Balance – SBL	ID หรือ Passport No.	เลขบัญชีซื้อขายหลักทรัพย์ 7 หลัก ตามด้วยอักษร S
Derivatives	ID หรือ Passport No.	เลขบัญชีซื้อขายหลักทรัพย์ 7 หลัก ตามด้วยอักษร D หรือ T

5. เมื่อทำรายการโอนเงินเรียบร้อยแล้ว บริษัทฯ จะได้รับรายการโอนเงินจากบัญชีของท่าน และวางเงินหลักประกันในบัญชีซื้อขายตามประเภทที่ท่านระบุในข้อ 4 โดยอัตโนมัติ ซึ่งลูกค้าไม่ต้องแจ้งการโอนเงินอีก
6. ลูกค้าเป็นผู้จ่ายค่าธรรมเนียม รายการละ 5 บาท ต่อการโอนเงิน 1 ครั้ง (ไม่จำกัดวงเงิน)

ข้อกำหนดและเงื่อนไขสำคัญของการวางเงินด้วยช่องทางนี้

1. รายการโอนเงินผ่านช่องทางชำระบิลข้ามธนาคาร (Cross Bank Bill Payment) เป็นการโอนเพื่อวางเป็นหลักประกันในบัญชีซื้อขายที่ลูกค้ามีอยู่กับบริษัทฯ เท่านั้น เมื่อทำรายการโอนเงินแล้วลูกค้าไม่สามารถยกเลิกรายการหรือขอคืนเงินได้ แต่สามารถแจ้งความประสงค์มายังบริษัทฯ เพื่อขอถอนเงินหลักประกันได้ตามหลักเกณฑ์เงื่อนไขของบริษัทฯ ได้
2. ลูกค้าสามารถทำรายการโอนเงินจากบัญชีธนาคารของท่าน โดยขึ้นอยู่กับเงื่อนไขของแต่ละธนาคาร ได้แก่ เวลาทำรายการและจำนวนเงิน (บริษัทฯ ไม่ได้เป็นผู้กำหนดเงื่อนไขดังกล่าว)
3. ระบบรับรายการโอนเงินจากบัญชีของท่าน มายังบัญชีธนาคารของบริษัทฯ จะดำเนินการโดยอัตโนมัติ ตามรอบเวลา ทุก ๆ 30 นาที เริ่มตั้งแต่ เวลา 08.00 น. – 17.00 น. และจะใช้เวลาประมวลผลประมาณ 10 นาที โดยไม่รวมเวลาที่ลูกค้าใช้ในการโอนเงิน ดังนั้น การบันทึกเงินวางหลักประกัน และการคำนวณอำนาจซื้อในบัญชีของท่าน จะมีผลหลังจากที่ระบบประมวลผลเสร็จเรียบร้อยแล้ว
 - รอบเวลาทำการ รอบแรก เวลา 08.00 น. / รอบที่ 2 เวลา 08.30 น. / รอบที่ 3 เวลา 09.00 น. /..... / และรอบสุดท้าย เวลา 17.00 น.
 - ระบบจะทำการประมวลผลโดยอัตโนมัติตามรอบเวลาดังกล่าวเท่านั้น ซึ่งไม่นับรวมเวลาโอนเงินของลูกค้า และไม่สามารถดำเนินการนอกเหนือจากรอบเวลาที่ระบุได้ ดังนั้น เพื่อให้อำนาจซื้อของลูกค้าแสดงผลได้ตามเวลาที่ต้องการ บริษัทฯ แนะนำให้ลูกค้าเผื่อเวลาทำรายการโอนเงินล่วงหน้า อย่างน้อย 10 นาที
 - กรณีที่ลูกค้าโอนเงิน หลังเวลา 17.00 น. บริษัทฯ จะดำเนินการ รอบ 08.00 น. ในวันทำการถัดไป
 - ตัวอย่าง หากลูกค้าโอนเงินเสร็จสิ้นเวลา 08.25 น. ระบบรับรายการโอนเงินจะประมวลผลในรอบเวลาที่ 2 คือ 08.30 น. และใช้เวลาประมาณ 10 นาที อำนาจซื้อของลูกค้าจึงจะแสดงในระบบ แต่หากลูกค้าโอนเงินเสร็จสิ้น เวลา 17.05 น. ระบบจะประมวลผลในรอบแรกของวันทำการถัดไป เวลา 08.00 น.
4. บริษัทฯ จะบันทึกรายการวางเงินหลักประกันเข้าบัญชีซื้อขายได้ เมื่อหมายเลขอ้างอิง 1 และ 2 ที่ท่านใช้ในการทำรายการถูกต้อง และตรงกันกับข้อมูลที่แจ้งบริษัทฯ ไว้เท่านั้น
5. กรณีที่หมายเลขอ้างอิง 1 และ 2 ไม่ตรงกับข้อมูลที่แจ้งบริษัทฯ บริษัทฯ จะไม่สามารถทำรายการวางเงินหลักประกันเข้าบัญชีซื้อขายได้ โดยเจ้าหน้าที่ของบริษัทฯ จะติดต่อลูกค้าหรือผู้ทำรายการโอนเงิน เพื่อยืนยันตัวตน พร้อมทั้งขอหลักฐานการโอนเงินดังกล่าว ก่อนบันทึกวางเงินหลักประกันให้ลูกค้าต่อไป

6. ลูกค้ำจะต้องทำรายการโอนเงินจากบัญชีธนาคารของลูกค้ำเองเท่านั้น ห้ามไม่ให้บุคคลอื่นโอนเงินแทน เพื่อให้เป็นไปตามหลักเกณฑ์ของสมาคมบริษัทหลักทรัพย์ไทย และตลาดหลักทรัพย์แห่งประเทศไทย
7. ลูกค้ำไม่สามารถทำรายการโอนเงินผ่านช่องทางชำระบิลข้ามธนาคาร (Cross Bank Bill Payment) ผ่านเคาน์เตอร์ธนาคารได้ (เป็นข้อกำหนดของธนาคารที่เข้าร่วม)

การให้บริการโอนเงินผ่านช่องทางชำระบิลข้ามธนาคาร (Cross Bank Bill Payment) จะมีผลตั้งแต่วันที่ 24 กันยายน 2561 เป็นต้นไป

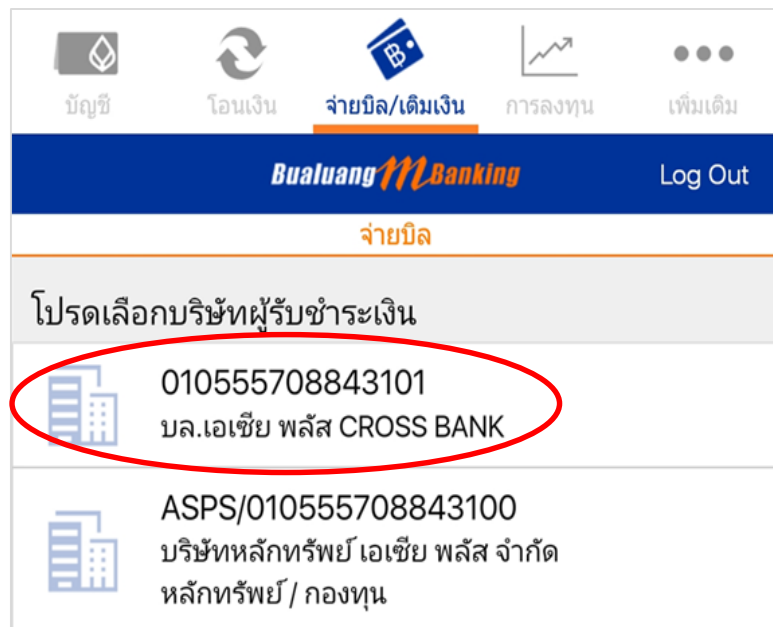
หากต้องการสอบถามข้อมูลเพิ่มเติม กรุณาติดต่อเจ้าหน้าที่แนะนำการลงทุนของท่าน

คู่มือการค้นหาซื้อบริษัทเพื่อวางเงินผ่านโมบายแบงก์กิ้ง (1 of 4)

1. BBL

ขั้นตอนการค้นหา

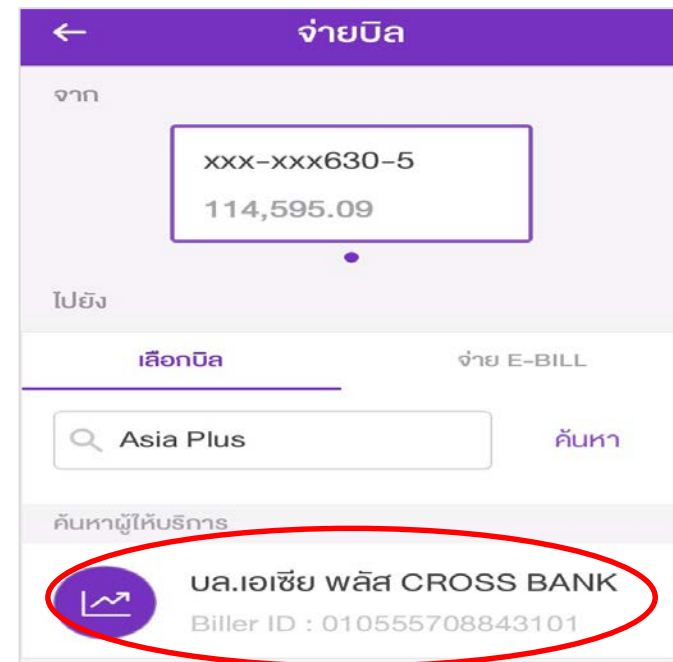
- เลือกชำระสินค้าหรือบริการ/จ่ายบิล
- ค้นหา = เอเชีย พลัส, **Asia plus**



2. SCB

ขั้นตอนการค้นหา

- เลือกชำระสินค้าหรือบริการ/จ่ายบิล
- ค้นหา = **Asia plus**



คู่มือการค้นหาซื้อบริษัทเพื่อวางเงินผ่านโมบายแบงก์กิ้ง (2 of 4)

3. BAY

ขั้นตอนการค้นหา

- เลือกชำระสินค้าหรือบริการ/จ่ายบิล
- ค้นหา = เอเชีย พลัส, **Asia plus**

Search Biller

Asia plus

Securities and Fund
Asia Plus Securities Co.,Ltd. (20008)
040-0-03745-7

Securities and Fund
ASIA PLUS SECURITIES CROSS BANK
0-1055-57088-43-101

4. KTB

ขั้นตอนการค้นหา

- เลือกชำระสินค้าหรือบริการ/จ่ายบิล
- ค้นหา = **Asia plus**

รหัสผู้ชำระเงิน/Biller ID ชื่อหน่วยงาน Close

Asia plus

บริษัท หลักทรัพย์ เอเชีย พลัส จำกัด

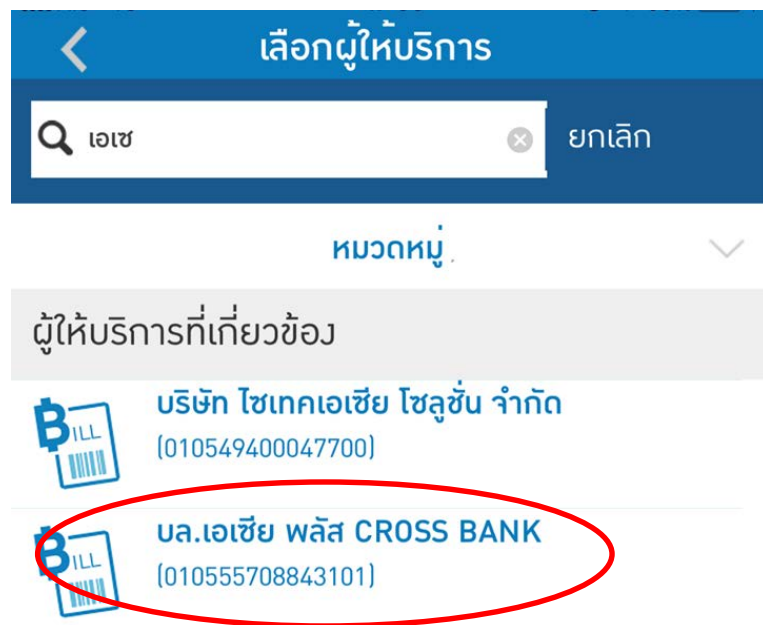
บล.เอเชีย พลัส CROSS BANK

คู่มือการค้นหาซื้อบริษัทเพื่อวางเงินผ่านโมบายแบงก์กิ้ง (3 of 4)

5. TMB

ขั้นตอนการค้นหา

- เลือกชำระสินค้าหรือบริการ/จ่ายบิล
- ค้นหา = เอเชีย พลัส, Asia plus



คู่มือการค้นหาชื่อบริษัทเพื่อวางเงินผ่านโมบายแบงก์กิ้ง (4 of 4)

6. UOB

- เลือกเมนู “โอนเงิน/จ่ายบิล” เลือกไอคอน “บิล” และ “จ่ายบิลอื่นๆ”
- เลือกประเภทผู้รับชำระเงิน ระบุ “บล.เอเชีย พลัส CROSS BANK”

