



ขั้นตอนการสมัครบริการ
หักบัญชีเงินฝากอัตโนมัติ
กับ **Bualuang mBanking**

สร้างโอกาสทางการลงทุนที่ดีกว่ากับ
หลักทรัพย์ เอเชีย พลัส



สแกน หรือไปที่ www.asiaplus.co.th
คลิกที่นี่

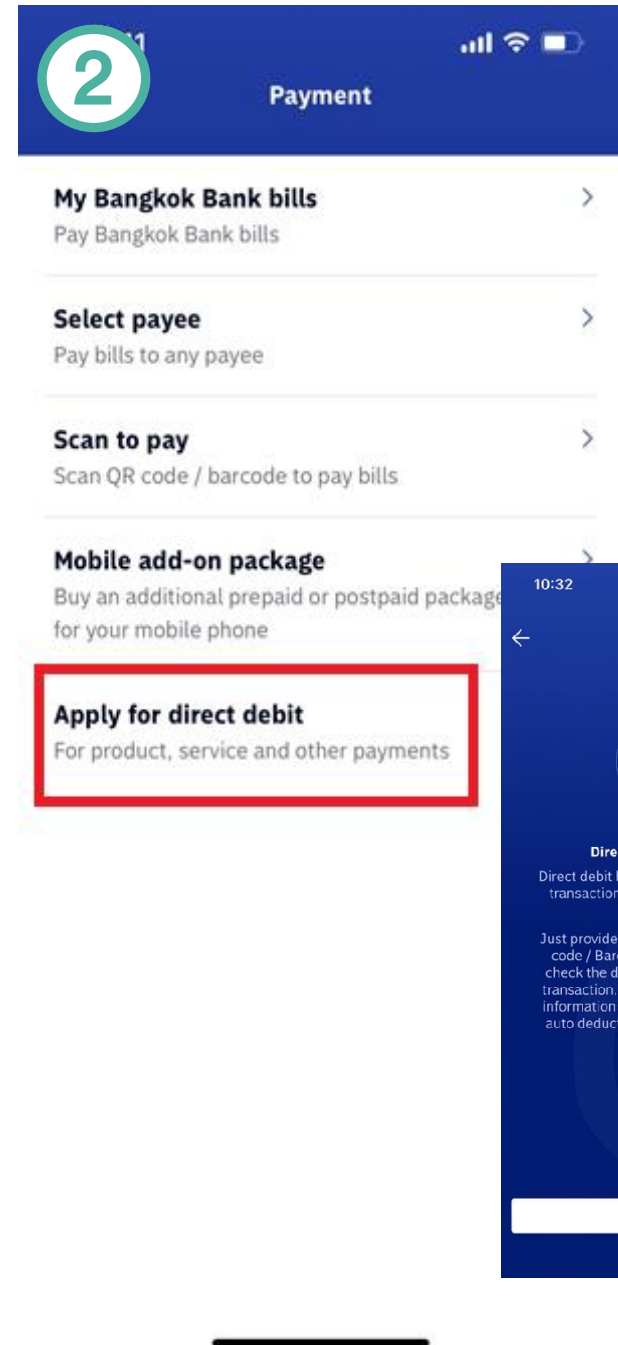
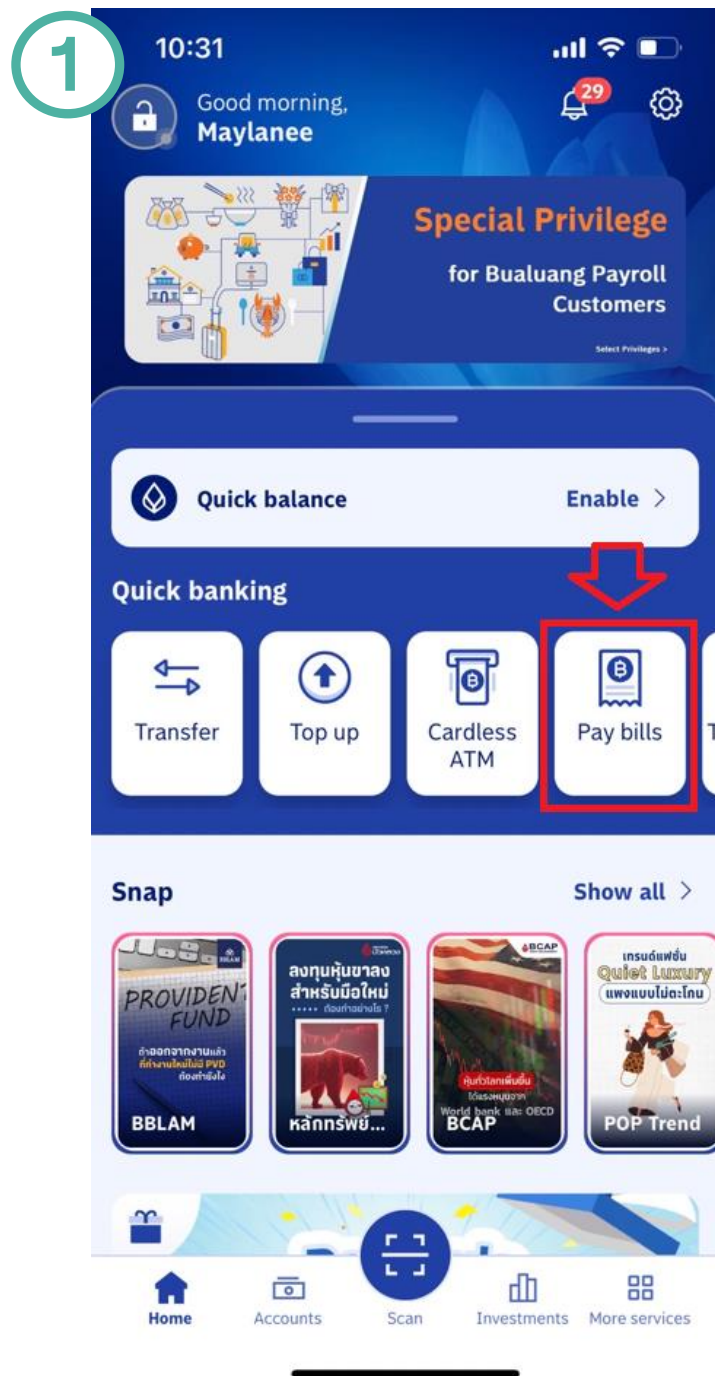


0 2680 1000
ฝ่ายลูกค้าสัมพันธ์

ขั้นตอนการทำรายการ

1.คลิกเลือกเมนู “Pay bills จ่ายบิล”

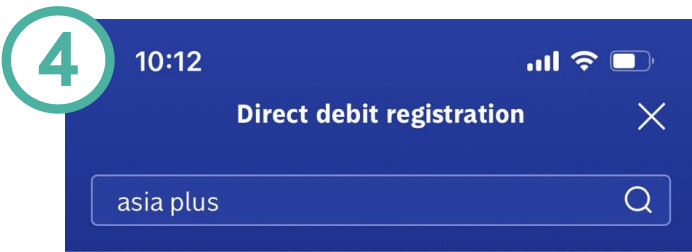
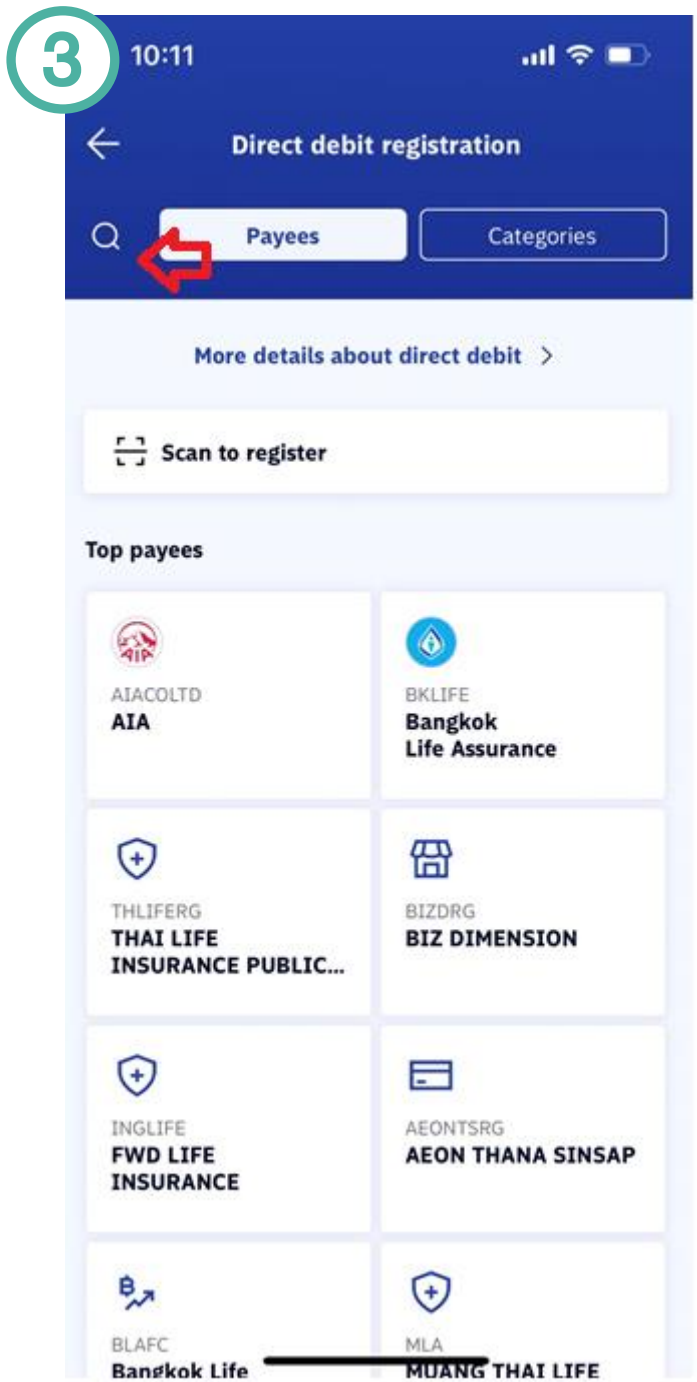
2. เลือกเมนู “Apply for direct debit สมัครงค์บัญชีเงินฝากอัตโนมัติ”
จากนั้นกด “Get Started เริ่มต้นใช้งาน”



ขั้นตอนการทำรายการ

3. กดที่แว่นขยายด้านซ้ายบน ค้นหา asia plus หรือ Asia Plus หรือ เอเชีย พลัส

4. เลือก ASIA PLUS SECURITIES COMPANY LIMITED หรือ บริษัทหลักทรัพย์ เอเชีย พลัส จำกัด



Search results (1)

Service Code:ASPSRG
**ASIA PLUS SECURITIES
COMPANY LIMITED**

ขั้นตอนการทำรายการ

5. หน้าจอข้อตกลงและเงื่อนไข การใช้บริการ Direct Debit

เลื่อนลงล่างสุด กดยอมรับ หรือ
Accept

5 ข้อตกลงและเงื่อนไขการใช้บริการ Bualuang Direct Debit
เพื่อการชำระเงินทางอิเล็กทรอนิกส์

ผู้ขอใช้บริการ (“ผู้ขอ”) ประสงค์จะชำระหนี้ค่าสินค้า/บริการผ่านบริการทางอิเล็กทรอนิกส์เพื่อการชำระเงินให้แก่ผู้รับชำระโดยให้ธนาคารกรุงเทพ จำกัด (มหาชน) (“ธนาคาร”) ดำเนินการหักบัญชีเงินฝากของผู้ขอตามข้อมูลคำสั่งที่ธนาคารได้รับจากผู้รับชำระ และนำเงินจำนวนดังกล่าวโอนเข้าบัญชีเงินฝากของผู้รับชำระ โดยผู้ขอรับทราบและตกลงกับธนาคารดังต่อไปนี้

1. ธนาคารจะหักบัญชีเงินฝากของผู้ขอได้ต่อเมื่อเงินในบัญชีเงินฝากของผู้ขอมีเพียงพอสำหรับการหักบัญชีในขณะนั้นเท่านั้น
2. ในการหักบัญชีเงินฝากแต่ละครั้ง ผู้ขอสามารถทราบรายการดังกล่าวได้จากสมุดคู่ฝาก / Statement ของธนาคาร ใบเสร็จรับเงินของผู้รับชำระ หรือจากบริการแจ้งความเคลื่อนไหวของบัญชีเงินฝากในกรณี que ผู้ขอได้สมัครใช้บริการ แจ้งความเคลื่อนไหวของบัญชีเงินฝาก กับธนาคาร โดยให้ถือว่าธนาคารได้แจ้งให้ผู้ขอทราบโดยชอบแล้ว
3. ธนาคารจะเก็บค่าธรรมเนียมเพื่อการดำเนินการดังกล่าวตามอัตราที่ธนาคารประกาศกำหนด ทั้งนี้ ผู้ขอหรือผู้รับชำระจะเป็นผู้ชำระค่าธรรมเนียมโดยที่ผู้รับชำระจะแจ้งให้ธนาคารทราบ

ยอมรับ

ปฏิเสธ

10:12

equipment of the Applicant or the Bank or (ii) internet service provider or (iii) any other communication channel (4) the Applicant is unable to use the service because the service is closed for improvement or maintenance by the Bank (5) delay caused by the process of service or (6) the performance of the Bank in reliance upon the information sent by the Applicant through the service.

12. In addition to any and all conditions specified herein, the Applicant also agrees to comply with the Terms and Conditions Governing Bualuang iBanking and Bualuang mBanking Services as applicable.

13. The Applicant may terminate the use of this service by;

13.1 giving a written notice thereof to the Bank, in which case the Applicant's use of this service will be terminated on the business day following the day on which the Bank has found the Applicant's signature to be authentic after the Bank's verification; or

13.2 giving a written notice thereof to the Transferee, in which case the Applicant's use of this service will be terminated when the Bank receives notice thereof from the Transferee.

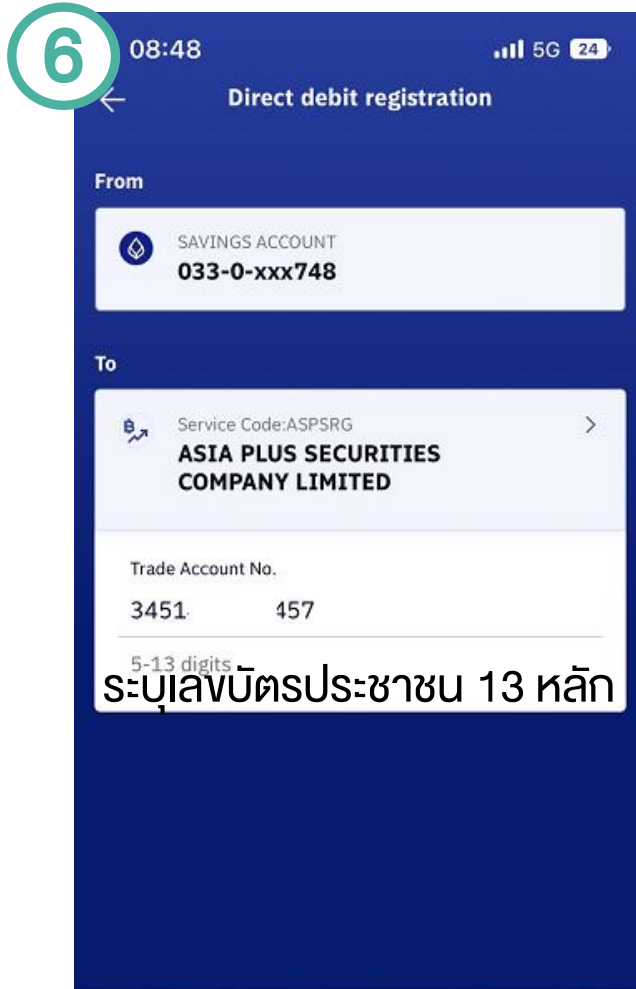
Accept

Decline

ขั้นตอนการทำรายการ

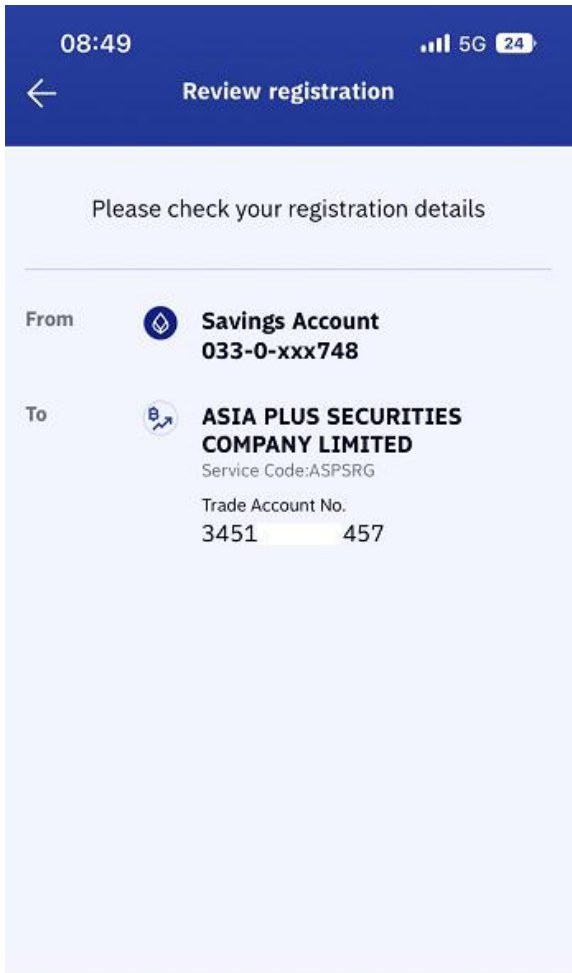
6. ระบุ Trade Account No.
เป็นเลขบัตรประจำตัวประชาชน
13 หลักของลูกค้า

จากนั้นกด ถัดไป Next แล้วกด
Confirm ยืนยัน การทำรายการ



Next

Cancel



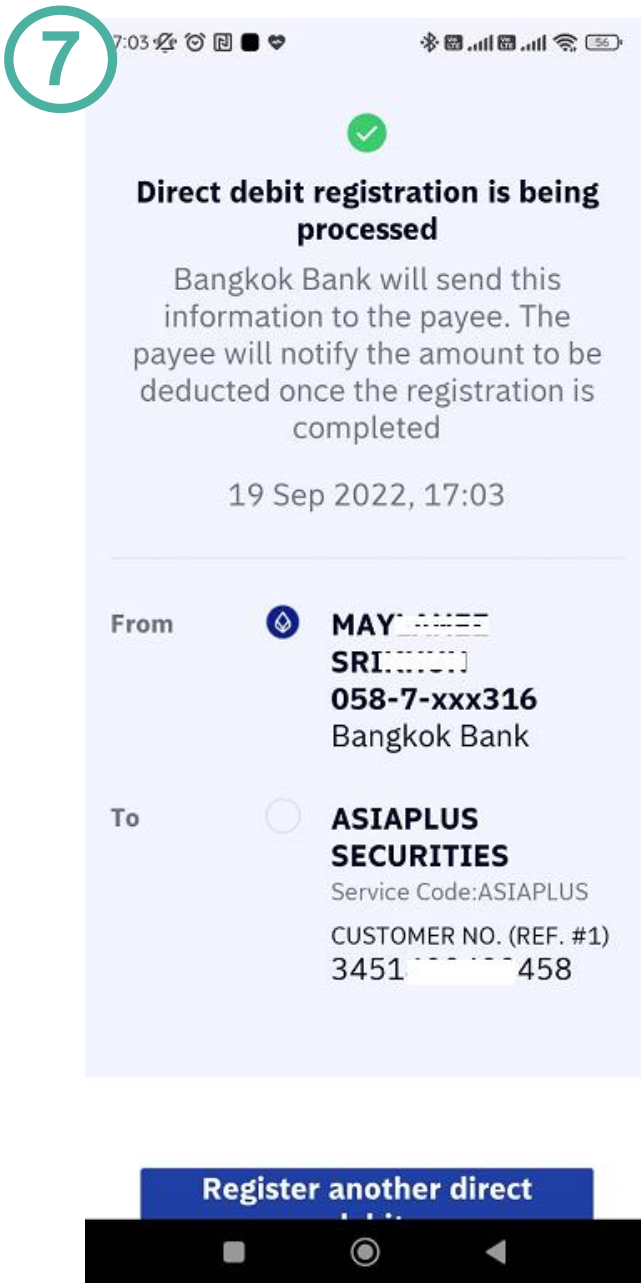
Confirm

Cancel

ขั้นตอนการทำรายการ

7. หน้าจอแสดงการทำรายการ เรียบร้อย รอธนาคารอนุมัติการทำ รายการ

หมายเหตุ: ไม่มีสลิปบันทึกงโทรศัพท์
ลูกค้าต้องแคปหน้าจอมือถือหรือ
Screen shot หน้าจอเพื่อบันทึกเป็น
รูปภาพ นำมาใช้เป็นเอกสารแนบ
การสมัครหักบัญชีอัตโนมัติของการเปิด
บัญชีออนไลน์





VALUE BEYOND WEALTH

คุณค่าที่เหนือกว่าความมั่งคั่ง

 0 2680 1000 Press 2



Asia Plus Group