




BOND IDEA (OTC)




บริการซื้อ-ขาย (เปลี่ยนมือ) ตราสารหนี้ในตลาดรอง

WEALTH MANAGEMENT

ตราสารหนี้เสนอขาย | พันธบัตรและหุ้นกู้ (Bond)

14 Jan 22

ลำดับ	Complex Product	สัญลักษณ์ตราสารหนี้	หน่วยงานที่ออก	อันดับ		ประเภทการเสนอขาย	อายุคงเหลือ (ปี)	ดอกเบี้ยหน้าตัว (% ต่อปี)	ผลตอบแทนล่าสุด (MTM) (% ต่อปี)	เสนอขาย			วันใช้สิทธิ	หมายเหตุ
				หุ้นกู้	บริษัท					ผลตอบแทน (% ต่อปี)	มูลค่า (ลบ.)	Unit		
1		SBST265A	พันธบัตรออมทรัพย์ของกระทรวงการคลัง	0	0	PO	4.33	3.00	1.25	ติดต่อเจ้าหน้าที่	2	2,000	0	ขายทั้งหมด
2	Complex	IVL19PA	บริษัท อินโดรามา เวนเจอร์ส จำกัด (มหาชน)	A	AA-/TRIS	PO	97.88	5.00	-	ติดต่อเจ้าหน้าที่	17	17,000	Call Option	8/11/2024
3		BJC239B	บริษัท เบอร์ลี่ ยุคเกอร์ จำกัด (มหาชน)	A	A/TRIS	PO	1.65	3.00	1.16	ติดต่อเจ้าหน้าที่	1	1,000	0	
4		CPFTH278A	บริษัท ซีพีเอฟ (ประเทศไทย) จำกัด (มหาชน)	A+	A+/TRIS	II/HNW	5.60	3.35	2.96	ติดต่อเจ้าหน้าที่	0.2	200	0	ขายทั้งหมด
5		CPFTH339A	บริษัท ซีพีเอฟ (ประเทศไทย) จำกัด (มหาชน)	A+	A+/TRIS	II/HNW	11.70	3.70	3.76	ติดต่อเจ้าหน้าที่	2	2,000	0	ขายทั้งหมด
6		CPF356A	บริษัท เจริญโภคภัณฑ์อาหาร จำกัด (มหาชน)	A+	A+/TRIS	II/HNW	13.40	4.00	4.54	ติดต่อเจ้าหน้าที่	4.5	4,500	0	แบ่ง 1 ล้าน
7		CPALL316A	บริษัท ซีพี ออลล์ จำกัด (มหาชน)	A+	A+/TRIS,A-(tha)/Fitch (Thailand)	PO	9.42	3.90	3.45	ติดต่อเจ้าหน้าที่	5.2	5,200	0	
8	Complex	CPALL17PA	บริษัท ซีพี ออลล์ จำกัด (มหาชน)	0	A+/TRIS,A-(tha)/Fitch (Thailand)	PO	95.67	5.00	-	ติดต่อเจ้าหน้าที่	0.5	500	Call Option	
9	Complex 	CPALL21PA	บริษัท ซีพี ออลล์ จำกัด (มหาชน)	A-	A+/TRIS,A-(tha)/Fitch (Thailand)	PO	99.94	4.60	-	ติดต่อเจ้าหน้าที่	16	16,000	Call Option	แบ่ง 5 แสน
10		BTS25NA	บริษัท บีทีเอส กรุ๊ป โฮลดิ้งส์ จำกัด (มหาชน)	A	A/TRIS,-/Fitch (Thailand)	II/HNW	3.81	2.86	2.43	ติดต่อเจ้าหน้าที่	1	1,000	0	
11		BANPU318A	บริษัท บ้านปู จำกัด (มหาชน)	A+	A+/TRIS	PO	9.56	3.80	3.86	ติดต่อเจ้าหน้าที่	10	10,000	0	แบ่ง 1 ล้าน
12		MINT293A	บริษัท ไมเนอร์ อินเตอร์เนชั่นแนล จำกัด (มหาชน)	A	A/TRIS	PO	7.21	4.17	4.92	ติดต่อเจ้าหน้าที่	1	1,000	0	ขายทั้งหมด
13		BCPG269A	บริษัท บีซีพีจี จำกัด (มหาชน)	A-	A-/TRIS	II/HNW	4.67	2.14	2.50	ติดต่อเจ้าหน้าที่	5	5,000	0	
14		IRPC259A	บริษัท ไออาร์พีซี จำกัด (มหาชน)	0	A-(tha)/Fitch (Thailand),-/Moody's,-/S&P	PO	3.66	3.50	2.35	ติดต่อเจ้าหน้าที่	0.2	200	0	
15		MTC243B	บริษัท เมืองไทย แคปปิตอล จำกัด (มหาชน)	BBB+	BBB+/TRIS	PO	2.16	3.23	2.69	ติดต่อเจ้าหน้าที่	1	1,000	0	ขายทั้งหมด
16		MTC258A	บริษัท เมืองไทย แคปปิตอล จำกัด (มหาชน)	BBB+	BBB+/TRIS	PO	3.62	3.50	3.90	ติดต่อเจ้าหน้าที่	0.2	200	0	ขายทั้งหมด
17		MTC25NA	บริษัท เมืองไทย แคปปิตอล จำกัด (มหาชน)	BBB+	BBB+/TRIS	PO	3.81	3.45	3.65	ติดต่อเจ้าหน้าที่	5	5,000	0	แบ่ง 1 ล้าน
18	Complex	SAMART227A	บริษัท สามารถคอร์ปอเรชั่น จำกัด (มหาชน)	0	BBB+/TRIS	II/HNW	0.52	4.00	3.44	ติดต่อเจ้าหน้าที่	2	2,000	Call Option	24/1/2022
19		SAWAD242A	บริษัท ศรีสวัสดิ์ คอร์ปอเรชั่น จำกัด (มหาชน)	0	BBB+/TRIS	II/HNW	2.12	3.75	3.63	ติดต่อเจ้าหน้าที่	0.2	200	0	ขายทั้งหมด
20		TPIPL251A	บริษัท ทีพีไอ โพลีน จำกัด (มหาชน)	BBB+	BBB+/TRIS	II/HNW	2.99	4.90	3.61	ติดต่อเจ้าหน้าที่	1.5	1,500	0	ขายทั้งหมด
21		TRUE26OA	บริษัท ทรู คอร์ปอเรชั่น จำกัด (มหาชน)	BBB+	BBB+/TRIS	PO	4.75	4.05	3.99	ติดต่อเจ้าหน้าที่	7.4	7,400	0	
22		TRUE28OA	บริษัท ทรู คอร์ปอเรชั่น จำกัด (มหาชน)	BBB+	BBB+/TRIS	PO	6.76	4.60	4.61	ติดต่อเจ้าหน้าที่	10	10,000	0	แบ่ง 5 ล้าน

ลำดับ	Complex Product	สัญลักษณ์ตราสารหนี้	หน่วยงานที่ออก	อันดับ		ประเภทการเสนอขาย	อายุคงเหลือ (ปี)	ดอกเบี้ยหน้าตั๋ว (% ต่อปี)	ผลตอบแทนล่าสุด (MTM) (% ต่อปี)	เสนอขาย			วันใช้สิทธิ	หมายเหตุ
				หุ้นกู้	บริษัท					ผลตอบแทน (% ต่อปี)	มูลค่า (ลบ.)	Unit		
23		 TUC256A	บริษัท ทรู มูฟ เอช ยูนิเวอร์แซล คอมมิวนิเคชั่น จำกัด	BBB+	BBB+/TRIS	PO	3.43	4.70	4.61	ติดต่อเจ้าหน้าที่	2	2,000	0	
24		SIRI24DA	บริษัท แอสสิริ จำกัด (มหาชน)	BBB+	BBB+/TRIS	PO	2.88	3.50	3.49	ติดต่อเจ้าหน้าที่	0.5	500	0	ขายทั้งหมด
25		SIRI252A	บริษัท แอสสิริ จำกัด (มหาชน)	BBB+	BBB+/TRIS	PO	3.12	3.80	3.86	ติดต่อเจ้าหน้าที่	0.5	500	0	ขายทั้งหมด
26		 LPN245A	บริษัท แอล.พี.เอ็น.ดีเวลลอปเม้นท์ จำกัด (มหาชน)	BBB	BBB/TRIS	PO	2.33	3.95	4.21	ติดต่อเจ้าหน้าที่	0.4	400	0	ขายทั้งหมด
27		ORI229A	บริษัท ออร์จีน พร็อพเพอร์ตี้ จำกัด (มหาชน)	0	BBB/TRIS	II/HNW	0.66	4.10	3.39	ติดต่อเจ้าหน้าที่	1	1,000	0	ขายทั้งหมด
28		ORI247A	บริษัท ออร์จีน พร็อพเพอร์ตี้ จำกัด (มหาชน)	0	BBB/TRIS	II/HNW	2.50	4.45	4.25	ติดต่อเจ้าหน้าที่	6	6,000	0	แบ่ง 1 ล้าน
29		SENA253A	บริษัท เสนาดีเวลลอปเม้นท์ จำกัด (มหาชน)	BBB	BBB/TRIS	II/HNW	3.19	4.40	4.52	ติดต่อเจ้าหน้าที่	2.2	2,200	0	แบ่ง 1 ล้าน
30		 SUPER24OA	บริษัท ซุปเปอร์ เอนเนอร์ยี คอร์ปอเรชั่น จำกัด (มหาชน)	0	BBB/TRIS	II/HNW	2.77	4.90	4.80	ติดต่อเจ้าหน้าที่	2	2,000	0	ขายทั้งหมด
31		ANAN222A	บริษัท อนันดา ดีเวลลอปเม้นท์ จำกัด (มหาชน)	BBB-	BBB-/TRIS	II/HNW	0.12	3.95	4.12	ติดต่อเจ้าหน้าที่	0.5	500	0	ขายทั้งหมด
32	Complex	ANAN17PA	บริษัท อนันดา ดีเวลลอปเม้นท์ จำกัด (มหาชน)	BB	BBB-/TRIS	II/HNW	95.17	8.00	-	ติดต่อเจ้าหน้าที่	1.2	1,200	Call Option	23/2/2022
33	Complex	ANAN17PB	บริษัท อนันดา ดีเวลลอปเม้นท์ จำกัด (มหาชน)	BB	BBB-/TRIS	II/HNW	95.23	8.00	-	ติดต่อเจ้าหน้าที่	1	1,000	Call Option	16/3/2022
34	Complex	ANAN18PA	บริษัท อนันดา ดีเวลลอปเม้นท์ จำกัด (มหาชน)	BB	BBB-/TRIS	II/HNW	96.76	8.50	-	ติดต่อเจ้าหน้าที่	0.5	500	Call Option	26/9/2023
35		EDLGEN237A	The Bonds of EDL-Generation Public Company	BBB-	BBB-/TRIS	II/HNW	1.49	4.50	5.35	ติดต่อเจ้าหน้าที่	7	7,000	0	แบ่ง 1 ล้าน
36		EDLGEN247A	The Bonds of EDL-Generation Public Company	BBB-	BBB-/TRIS	II/HNW	2.54	5.50	5.87	ติดต่อเจ้าหน้าที่	7	7,000	0	
37		EDLGEN24DA	The Bonds of EDL-Generation Public Company	BBB-	BBB-/TRIS	II/HNW	2.91	5.45	6.01	ติดต่อเจ้าหน้าที่	5	5,000	0	
38		MOFL22OA	พันธบัตรของกระทรวงการคลัง แห่งสาธารณรัฐประชาธิปไตยประชาชนลาว	BBB-	BBB-/TRIS	II/HNW	0.72	4.00	5.30	ติดต่อเจ้าหน้าที่	15	15,000	0	ขั้นต่ำ 10 ล้าน
39		MOFL27OA	พันธบัตรของกระทรวงการคลัง แห่งสาธารณรัฐประชาธิปไตยประชาชนลาว	BBB-	BBB-/TRIS	II/HNW	5.73	5.20	7.23	ติดต่อเจ้าหน้าที่	2	2,000	0	
40	Complex	MICRO235A	บริษัท ไมโครสิสซิ่ง จำกัด (มหาชน)	0	BB+/TRIS	II/HNW	1.37	5.55	5.46	ติดต่อเจ้าหน้าที่	10	10,000	0	แบ่ง 5 ล้าน
41	Complex	MJD225A	บริษัท เมเจอร์ ดีเวลลอปเม้นท์ จำกัด (มหาชน)	0	BB+/TRIS	II/HNW	0.37	6.80	6.36	ติดต่อเจ้าหน้าที่	7	7,000	0	แบ่ง 1 ล้าน

ตราสารหนี้เสนอซื้อ

ลำดับ	Complex Product	สัญลักษณ์ตราสารหนี้	หน่วยงานที่ออก	อันดับ		ประเภทการเสนอขาย	อายุคงเหลือ (ปี)	ดอกเบี้ยหน้าตั๋ว (% ต่อปี)	ผลตอบแทนล่าสุด (MTM) (% ต่อปี)	เสนอซื้อ			หมายเหตุ
				หุ้นกู้	บริษัท					ผลตอบแทน (% ต่อปี)	มูลค่า (ลบ.)	Unit	
1		STA264A	บริษัท ศรีตริงแอโกรอินดัสทรี จำกัด (มหาชน)	A-	A-/TRIS	II/HNW	4.21	3.70	2.68	3.30	10	10,000	
2		TRUE248A	บริษัท ทรู คอร์ปอเรชั่น จำกัด (มหาชน)	BBB+	BBB+/TRIS	PO	2.61	5.00	3.23	4.50	10	10,000	
3		SUPER222A	บริษัท ซุปเปอร์ เอนเนอร์ยี คอร์ปอเรชั่น จำกัด (มหาชน)	0	BBB/TRIS	II/HNW	0.10	5.20	4.53	5.00	10	10,000	
4		NER22OA	บริษัท นอร์ทอีส รีเบอส์ จำกัด (มหาชน)	0	BBB-/TRIS	II/HNW	0.79	6.50	5.60	6.30	5	5,000	

ลำดับ	Complex Product	สัญลักษณ์ตราสารหนี้	หน่วยงานที่ออก	อันดับ		ประเภทการเสนอขาย	อายุคงเหลือ (ปี)	ดอกเบี้ยหน้าตั้ง (% ต่อปี)	ผลตอบแทนล่าสุด (MTM) (% ต่อปี)	เสนอขาย			วันใช้สิทธิ	หมายเหตุ
				หุ้นกู้	บริษัท					ผลตอบแทน (% ต่อปี)	มูลค่า (ลบ.)	Unit		
5	Complex	SIRI20PA	บริษัท แอสสิริ จำกัด (มหาชน)	BBB-	BBB+/TRIS	PO	98.51	8.50	-	8.00	10	10,000		

หมายเหตุ:

- ราคาเสนอซื้อ (Bid Price) หมายถึง ราคาที่นักลงทุนจะได้รับเมื่อขายตราสารหนี้ และราคาเสนอขาย (Offer Price) หมายถึง ราคาที่นักลงทุนจะต้องจ่ายหรือชำระเมื่อซื้อตราสารหนี้
- ราคาเสนอซื้อ/ขายที่แสดงข้างต้นเป็นเพียงราคาโดยประมาณ (Indicative Price) อาจมีความแตกต่างจากราคาซื้อ/ขายจริง ทั้งนี้ บริษัทฯ ขอสงวนสิทธิ์ในการเปลี่ยนแปลงราคาโดยมีต้องแจ้งให้ทราบล่วงหน้า
- ราคาที่แสดงเป็นราคารวมดอกเบี้ยค้างรับ (Gross Price) ซึ่งคำนวณถึงวันส่งมอบซึ่งเป็นวันทำการที่ 2 (t+2) นับจากวันตกลงซื้อขาย ทั้งนี้ วันส่งมอบของการซื้อขายจริงอาจแตกต่างกันได้และจะมีผลให้ราคาเปลี่ยนแปลงไป
- ราคาเสนอซื้อ/ขายที่แสดงข้างต้นสำหรับซื้อ/ขายตราสารหนี้ตั้งแต่ 1 ล้านบาทขึ้นไป
- ผลตอบแทนที่แสดงข้างต้นเป็นผลตอบแทนหากผู้ลงทุนถือครองตราสารหนี้จนครบกำหนดอายุ (YTM - Yield to Maturity)
- การเสนอขายแบ่งเป็น 2 ประเภท คือ
 - 6.1 การเสนอขายในวงจำกัด (PP – Private Placement) แบ่งย่อยเป็น 1) PP10 คือ เสนอขายแก่นักลงทุนโดยเฉพาะเจาะจงซึ่งมีจำนวนไม่เกิน 10 รายในรอบ 4 เดือน และ 2) PP(II/HNW) คือ เสนอขายแก่นักลงทุนสถาบัน (II - Institutional Investors) หรือนักลงทุนรายใหญ่ (HNW - High Net Worth Investors)
 - 6.2 การเสนอขายแก่นักลงทุนทั่วไป (PO – Public Offering)
- กรณีผู้ขายตราสารหนี้มีกำไรจากการขาย (Capital Gain) จะต้องถูกหักภาษี ณ ที่จ่าย 15% (เฉพาะบุคคลธรรมดา)
- กรณีผู้ขายตราสารหนี้ถือครองตราสารหนี้ในรูปแบบไม่มีใบหลักฐาน (Scripless) ผู้ขายจะได้รับชำระเงิน 2 วันทำการนับจากวันตกลงซื้อขาย (t+2) ส่วนกรณีผู้ขายตราสารหนี้ถือครองตราสารหนี้ในรูปแบบใบหลักฐาน (Scrip) ผู้ขายจะได้รับชำระเงิน 4 วันทำการนับจากวันตกลงซื้อขาย (t+4)

****ถ้าต้องการ Offer หุ้นกู้ที่ Coupon rate ต่ำกว่า 3 สามารถติดต่อได้โดยตรง****